

# Fidelity Funds - Asian High Yield Fund A-Acc-USD

**Categoria Morningstar™**

Obbligazionari High Yield Asia

**Benchmark Morningstar**

JPM ACI Non Investment Grade TR USD

Usato nel Report

**Benchmark Dichiarato**

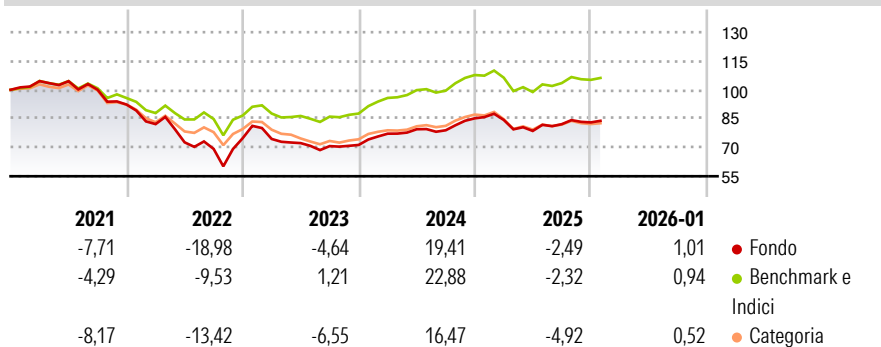
JPM ACI Non Investment Grade TR USD

**Morningstar Rating™**

★★★

**Obiettivo d'Investimento Dichiarato**

Questo comparto ricerca un elevato livello di reddito corrente e rivalutazione del capitale investendo soprattutto in titoli sub investment grade a rendimento elevato di emittenti che hanno le loro attività commerciali principali nella regione asiatica. Questo comparto si rivolge agli investitori che cercano redditi elevati e l'aumento di valore del capitale e sono disposti ad accettare i rischi connessi a tale tipo d'investimento.


**Rendimenti**

**Misure di Rischio**

3Y Alpha	-4,18	3Y Sharpe Ratio	-0,18
3Y Beta	1,06	3Y Std Dev	8,72
3Y R-Squared	88,99	3Y Risk	Med
3Y Info Ratio	-1,84	5Y Risk	+Med
3Y Tracking Error	2,32	10Y Risk	+Med


Basati su JPM ACI Non Investment Grade TR USD (dove applicabile)

Rend. Cumulati %	Fondo	Bmk	Cat	Rendimenti Trimestrali %	Q1	Q2	Q3	Q4
3-Mesi	0,47	0,41	0,28	2026	-	-	-	-
6-Mesi	3,95	5,10	3,76	2025	-0,95	-6,81	4,46	1,12
1-Anno	-2,96	-1,79	-3,09	2024	8,23	2,98	-0,66	7,85
3-Anni Ann.ti	1,01	4,82	2,54	2023	-0,49	-2,90	-2,14	0,85
5-Anni Ann.ti	-3,70	1,10	-2,07	2022	-10,99	-11,56	-4,69	7,99
10-Anni Ann.ti	1,05	3,06	1,00					

Rendimenti aggiornati al 11/02/2026

**Portafoglio 31/12/2025**

**Fixed Income Style**

Box™


**Fixed Income Sector Weightings %**

	Fondo
Governativo	18,64
Societario	75,10
Cartolarizzazioni	0,00
Enti Locali	0,00
Liquidità ed equivalenti	15,62
Derivati	-9,35

**Coupon Range %**

	Fondo
0 coupon	0,30
Da 0 a 4 cedole	21,87
Da 4 a 6 cedole	32,35
Da 6 a 8 cedole	29,34
Da 8 a 10 cedole	12,95
Da 10 a 12 cedole	2,75
Oltre 12 cedole	0,44

Credit Quality %	Fond	Credit Quality %	Fond
AAA	0,00	BBB	3,09
AA	1,77	BB	49,95
A	0,26	B	16,58
		Below B	13,37
		Not Rated	14,97

**Titoli principali**

Nome	Settore	%
Industrial & Commercial Bank...	—	5,19
Fidelity ILF - USD A Acc	—	4,16
2 Year Treasury Note Future...	—	3,73
Melco Resorts Finance...	—	1,88
Sri Lanka (Democratic...	—	1,54
Sri Lanka (Democratic...	—	1,53
Pakistan (Islamic Republic...	—	1,40
Pakistan (Islamic Republic...	—	1,35
Pakistan (Islamic Republic...	—	1,27
US Treasury Bond Future Mar 26	—	1,23
% Primi 10 Titoli sul Patrimonio		23,27
Numero Complessivo di Titoli Azionari		3
Numero Complessivo di Titoli Obbligazionari		223

**Anagrafica**

Società di Gestione	Fidelity (FIL Inv Mgmt (Lux) S.A.)	Patrimonio Classe (Mln)	443,10 USD	Investimento Min. Ingresso	2.500 USD
Telefono	+ 352 250 404 2400	(11/02/2026)		Investimento Min. Successivo	1.000 USD
Web	www.fidelity-international.com	Domicilio	LUSSEMBURGO	T.E.R.	1,40%
Data di Partenza	02/04/2007	Valuta del Fondo	USD	Spese correnti	1,40%
Nome del Gestore	Terrence Pang	UCITS	Si	Commissione di incentivo	-
Data Inizio Gestione	01/07/2020	Inc/Acc	Acc		
NAV (11/02/2026)	USD 16,37	ISIN	LU0286668453		
Patrimonio Netto (Mln)	1.507,68 EUR				

(31/12/2025)