

Fidelity Funds - Asian High Yield Fund A-MDIST-USD

Categoria Morningstar™

Obbligazionari High Yield Asia

Benchmark Morningstar

JPM ACI Non Investment Grade TR USD

Usato nel Report

Benchmark Dichiarato

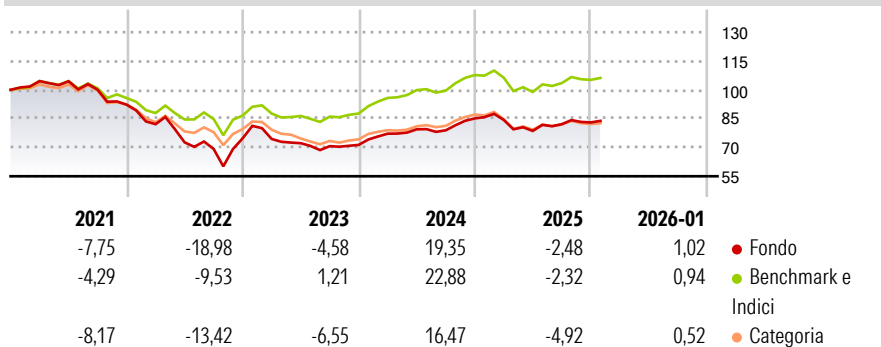
JPM ACI Non Investment Grade TR USD

Morningstar Rating™

★★★

Obiettivo d'Investimento Dichiarato

Questo comparto ricerca un elevato livello di reddito corrente e rivalutazione del capitale investendo soprattutto in titoli sub investment grade a rendimento elevato di emittenti che hanno le loro attività commerciali principali nella regione asiatica. Questo comparto si rivolge agli investitori che cercano redditi elevati e l'aumento di valore del capitale e sono disposti ad accettare i rischi connessi a tale tipo d'investimento.


Rendimenti

Misure di Rischio

3Y Alpha	-4,19	3Y Sharpe Ratio	-0,18
3Y Beta	1,06	3Y Std Dev	8,67
3Y R-Squared	89,07	3Y Risk	Med
3Y Info Ratio	-1,85	5Y Risk	+Med
3Y Tracking Error	2,31	10Y Risk	+Med

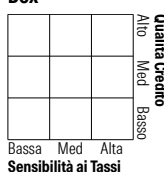
Basati su JPM ACI Non Investment Grade TR USD (dove applicabile)

Rend. Cumulati %	Fondo	Bmk	Cat	Rendimenti Trimestrali %	Q1	Q2	Q3	Q4
3-Mesi	0,49	0,41	0,28	2026	-	-	-	-
6-Mesi	3,94	5,10	3,76	2025	-0,93	-6,80	4,47	1,10
1-Anno	-2,98	-1,79	-3,09	2024	8,21	2,94	-0,66	7,86
3-Anni Ann.ti	1,01	4,82	2,54	2023	-0,44	-2,96	-2,15	0,92
5-Anni Ann.ti	-3,70	1,10	-2,07	2022	-10,99	-11,54	-4,71	7,98
10-Anni Ann.ti	1,06	3,06	1,00					

Rendimenti aggiornati al 11/02/2026

Portafoglio 31/12/2025

Fixed Income Style

Box™



Sensibilità ai Tassi

Fondo
Credit Quality %
Fond
Credit Quality %
Fond
Fond

Duration Effettiva	2,60	AAA	0,00	BBB	3,09
Maturità effettiva	8,91	AA	1,77	BB	49,95
Qualità Credito Media	B	A	0,26	B	16,58
				Below B	13,37
				Not Rated	14,97

Titoli principali

Nome	Settore	%
Industrial & Commercial Bank...	—	5,19
Fidelity ILF - USD A Acc	—	4,16
2 Year Treasury Note Future...	—	3,73
Melco Resorts Finance...	—	1,88
Sri Lanka (Democratic...	—	1,54
Sri Lanka (Democratic...	—	1,53
Pakistan (Islamic Republic...	—	1,40
Pakistan (Islamic Republic...	—	1,35
Pakistan (Islamic Republic...	—	1,27
US Treasury Bond Future Mar 26	—	1,23
% Primi 10 Titoli sul Patrimonio		23,27
Numero Complessivo di Titoli Azionari		3
Numero Complessivo di Titoli Obbligazionari		223

Fixed Income Sector Weightings %
Fondo

Governativo	18,64
Societario	75,10
Cartolarizzazioni	0,00
Enti Locali	0,00
Liquidità ed equivalenti	15,62
Derivati	-9,35

Coupon Range %
Fondo

0 coupon	0,30
Da 0 a 4 cedole	21,87
Da 4 a 6 cedole	32,35
Da 6 a 8 cedole	29,34
Da 8 a 10 cedole	12,95
Da 10 a 12 cedole	2,75
Oltre 12 cedole	0,44

Scadenze %
Fondo

da 1 a 3	29,43
da 3 a 5	30,47
da 5 a 7	8,89
da 7 a 10	9,64
da 10 a 15	3,45
da 15 a 20	0,34
da 20 a 30	1,64
oltre 30	0,51

Anagrafica

Società di Gestione	Fidelity (FIL Inv Mgmt (Lux) S.A.)	Patrimonio Classe (Mln)	418,45 USD	Investimento Min. Ingresso	2.500 USD
Telefono	+ 352 250 404 2400	(11/02/2026)		Investimento Min. Successivo	1.000 USD
Web	www.fidelity-international.com	Domicilio	LUSSEMBURGO	T.E.R.	1,40%
Data di Partenza	02/04/2007	Valuta del Fondo	USD	Spese correnti	1,40%
Nome del Gestore	Terrence Pang	UCITS	Si	Commissione di incentivo	-
Data Inizio Gestione	01/07/2020	Inc/Acc	Inc		
NAV (11/02/2026)	USD 4,94	ISIN	LU0286669428		
Patrimonio Netto (Mln)	1.507,68 EUR				

(31/12/2025)