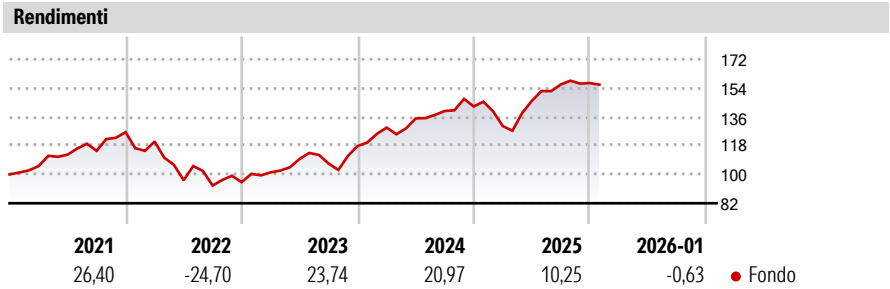


JPM US Select Equity A (acc) - EUR (hedged)

<b>Categoria Morningstar™</b>	<b>Benchmark Morningstar</b>	<b>Benchmark Dichiarato</b>	<b>Morningstar Rating™</b>
Azionari Altri Settori	Not Categorized Usato nel Report	S&P 500 NR USD	Senza rating

**Obiettivo d'Investimento Dichiarato**

L'obiettivo d'investimento del Comparto è quello di conseguire un livello complessivo dei rendimenti superiore a quello dei titoli azionari statunitensi investendo principalmente (di norma, almeno il 75% del suo patrimonio) in titoli di partecipazione selezionati di emittenti di medie e grandi proporzioni che abbiano le loro principali attività negli Stati Uniti, o siano costituiti in base alla legge statunitense o derivino una parte significativa dei loro guadagni dagli Stati Uniti. Il Comparto è concepito per investitori di lungo termine con un orizzonte temporale compreso tra i tre e i cinque anni che ricerchino un portafoglio diversificato e gestito attivamente di titoli statunitensi selezionati che si prefiggano di offrire una...



**Misure di Rischio**


3Y Alpha	-	3Y Sharpe Ratio	1,02
3Y Beta	-	3Y Std Dev	12,41
3Y R-Squared	-	3Y Risk	-
3Y Info Ratio	-	5Y Risk	-
3Y Tracking Error	-	10Y Risk	-

Rend. Cumulati %	Fondo
3-Mesi	-1,22
6-Mesi	3,22
1-Anno	7,53
3-Anni Ann.ti	15,08
5-Anni Ann.ti	8,09
10-Anni Ann.ti	12,26

Rendimenti aggiornati al 11/02/2026

Rendimenti	Q1	Q2	Q3	Q4
<b>Trimestrali %</b>				
2026	-	-	-	-
2025	-8,58	12,01	7,06	0,57
2024	9,76	4,45	3,41	2,04
2023	6,44	8,32	-2,70	10,30
2022	-4,62	-20,04	-3,48	2,29

Portafoglio 31/12/2025



**Style Box Azionaria**

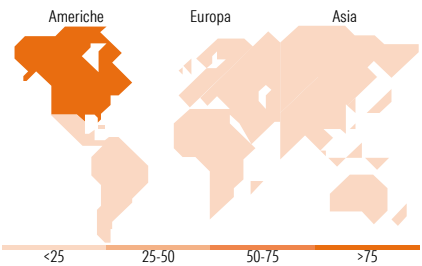
Capitalizza	Large	Mid	Small
Stile	Value	Blend	Growth

**Mkt Cap %**

Giant	50,31
Large	37,97
Medium	11,72
Small	0,00
Micro	0,00















**Capitalizzazione media di mercato**

Ave Mkt Cap USD	Fondo
541.287,36	



**Titoli principali**

Nome	Settore	%
NVIDIA Corp	8,67	
Apple Inc	7,61	
Microsoft Corp	7,57	
Alphabet Inc Class A	4,95	
Amazon.com Inc	4,37	
Meta Platforms Inc Class A	3,37	
Broadcom Inc	3,26	
Wells Fargo & Co	3,11	
Mastercard Inc Class A	2,68	
American Express Co	2,49	
% Primi 10 Titoli sul Patrimonio	48,09	
Numero Complessivo di Titoli Azionari	51	
Numero Complessivo di Titoli Obbligazionari	0	

Distribuzione Settoriale %		Fondo
	<b>Ciclico</b>	<b>30,75</b>
	Materie Prime	1,50
	Beni di Consumo Ciclici	12,10
	Finanza	16,40
	Immobiliare	0,74
	<b>Sensibile</b>	<b>53,40</b>
	Telecomunicazioni	10,55
	Energia	1,99
	Beni Industriali	6,05
	Tecnologia	34,82
	<b>Difensivo</b>	<b>15,85</b>
	Beni Difensivi	2,89
	Salute	9,17
	Servizi di Pubblica Utilità	3,79

Ripartizione Geografica %	Fondo
<b>America</b>	<b>98,12</b>
Stati Uniti	98,12
Canada	0,00
America Latina e Centrale	0,00
<b>Europa</b>	<b>1,88</b>
Regno Unito	0,00
Europa Occidentale - Euro	1,88
Europa Occidentale - Non Euro	0,00
Europa dell'Est	0,00
Africa	0,00
Medio Oriente	0,00
<b>Asia</b>	<b>0,00</b>
Giappone	0,00
Australasia	0,00
Asia - Paesi Sviluppati	0,00
Asia - Emergente	0,00

Anagrafica

Società di Gestione	JPMorgan Asset Management (Europe) S.à r.l.	Patrimonio Classe (Mln)	287,18 EUR	Investimento Min. Ingresso	35.000 EUR
Telefono	+352 34 101	Domicilio	LUSSEMBURGO	Investimento Min. Successivo	5.000 EUR
Web	http://www.jpmorganassetmanagement.com	Valuta del Fondo	EUR	T.E.R.	1,68%
		UCITS	Si	Spese correnti	1,70%
		Inc/Acc	Acc	Commissione di incentivo	-
		ISIN	LU0157182857		

# JPM US Select Equity A (acc) - EUR (hedged)

Data di Partenza	15/03/2007
Nome del Gestore	Scott Davis
Data Inizio Gestione	21/07/2016
NAV <sup>(11/02/2026)</sup>	EUR 337,22
Patrimonio Netto (Mln) <sup>(31/12/2025)</sup>	10.071,38 USD