

# FSSA Hong Kong Growth Fund Class I (Accumulation) USD

## Categoria Morningstar™

Azionari Hong Kong

## Benchmark Morningstar

Hang Seng HSI GR HKD

Usato nel Report

## Benchmark Dichiarato

MSCI Hong Kong NR USD

## Morningstar Rating™

★★★★

### Obiettivo d'Investimento Dichiarato

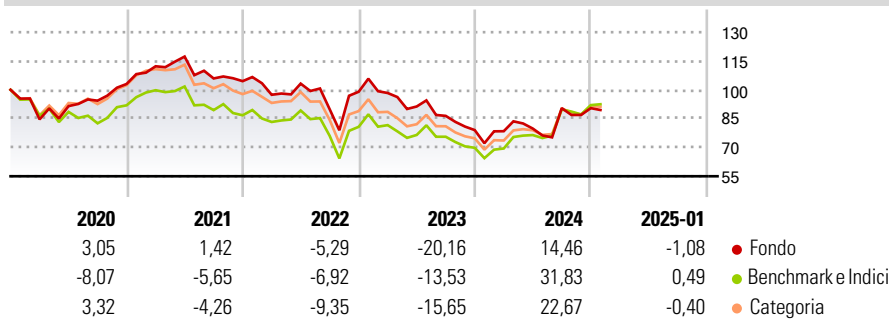
The Fund invests primarily (at least 70% of its Net Asset Value) in equity securities or equity-related securities listed on the Stock Exchange of Hong Kong Limited or securities issued by such companies which in the Investment Manager's opinion have significant assets, business, production activities, trading or other business interests in Hong Kong and traded on Regulated Markets. The Fund is not subject to any limitation on the portion of its Net Asset Value that may be invested in any sector or any limitation on the market capitalisation of the companies in which it may invest.

### Misure di Rischio

3Y Alpha	-7,00	3Y Sharpe Ratio	-0,22
3Y Beta	0,98	3Y Std Dev	24,71
3Y R-Squared	95,28	3Y Risk	Med
3Y Info Ratio	-1,08	5Y Risk	Med
3Y Tracking Error	6,11	10Y Risk	-Med

Basati su Hang Seng HSI GR HKD (dove applicabile)

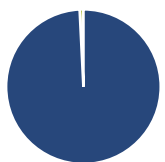
### Rendimenti



Rend. Cumulati %	Fondo	Bmk	Cat	Rendimenti Trimestrali %	Q1	Q2	Q3	Q4
3-Mesi	4,43	6,52	4,76	2025	-	-	-	-
6-Mesi	23,70	31,38	26,21	2024	-0,75	1,76	13,33	0,00
1-Anno	24,38	46,67	36,64	2023	-0,66	-7,12	-5,36	-8,56
3-Anni Ann.ti	-5,32	1,69	-1,21	2022	-6,80	5,98	-12,94	10,14
5-Anni Ann.ti	-1,46	-0,27	-0,07	2021	8,94	4,51	-9,71	-1,33
10-Anni Ann.ti	3,69	2,82	2,63					

Rendimenti aggiornati al 04/02/2025

### Portafoglio 31/12/2024

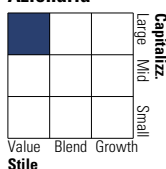


#### Asset Allocation %

Azioni	99,22
Obbligazioni	0,00
Liquidità	0,78
Altro	0,00

#### Style Box

##### Azionaria



Value Blend Growth

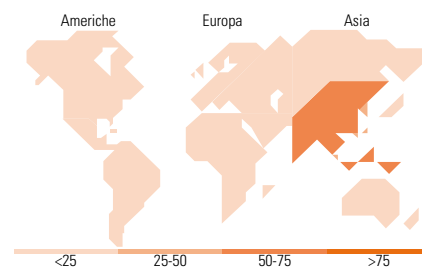
Style

#### Mkt Cap %

Giant	47,92
Large	33,25
Medium	13,84
Small	1,09
Micro	3,90

#### Capitalizzazione media di mercato

Ave Mkt Cap USD	21.132,03
-----------------	-----------



### Titoli principali

Nome	Settore	%
Tencent Holdings Ltd	📱	9,57
AIA Group Ltd	🏠	5,79
China Merchants Bank Co Ltd...	🏦	4,65
Shenzhou International Group...	🏠	4,26
China Mengniu Dairy Co Ltd	🥛	4,12
Techtronic Industries Co Ltd	⚙️	4,08
NetEase Inc Ordinary Shares	📱	4,07
ANTA Sports Products Ltd	🏃	3,48
Jardine Matheson Holdings Ltd	⚙️	3,41
Wasion Holdings Ltd	⚙️	3,13
% Primi 10 Titoli sul Patrimonio		46,57
Numero Complessivo di Titoli Azionari		41
Numero Complessivo di Titoli Obbligazionari		0

### Distribuzione Settoriale %

	Fondo
<b>Ciclico</b>	<b>52,18</b>
Materie Prime	0,95
Beni di Consumo Ciclici	29,07
Finanza	18,93
Immobiliare	3,24
<b>Sensibile</b>	<b>35,21</b>
Telecomunicazioni	14,91
Energia	-
Beni Industriali	18,87
Tecnologia	1,44
<b>Difensivo</b>	<b>12,61</b>
Beni Difensivi	9,00
Salute	1,99
Servizi di Pubblica Utilità	1,61

### Ripartizione Geografica %

	Fondo
<b>America</b>	<b>1,61</b>
Stati Uniti	1,61
Canada	0,00
America Latina e Centrale	0,00
<b>Europa</b>	<b>8,58</b>
Regno Unito	8,58
Europa Occidentale - Euro	0,00
Europa Occidentale - Non Euro	0,00
Europa dell'Est	0,00
Africa	0,00
Medio Oriente	0,00
<b>Asia</b>	<b>89,81</b>
Giappone	0,00
Australasia	0,00
Asia - Paesi Sviluppati	29,16
Asia - Emergente	60,65

### Anagrafica

Società di Gestione	First Sentier Investors (Ireland) Limited	Patrimonio Classe (Mln)	81,15 USD	Investimento Min. Ingresso	1.000 USD
Telefono	-	Domicilio	IRLANDA	Investimento Min. Successivo	500 USD
Web	-	Valuta del Fondo	USD	T.E.R.	-
Data di Partenza	22/02/2000	UCITS	Si	Spese correnti	1,63%
Nome del Gestore	Martin Lau	Inc/Acc	Acc	Commissione di incentivo	-
Data Inizio Gestione	30/04/2002	ISIN	IE0008369823		
NAV (04/02/2025)	USD 68,08				
Patrimonio Netto (Mln)	105,13 USD				

(31/12/2024)