

# Capital Group Japan Equity Fund (LUX) B

## Categoria Morningstar™

Azionari Giappone Large Cap

## Benchmark Morningstar

Morningstar Japan Target Market

Exposure NR JPY

Usato nel Report

## Benchmark Dichiarato

TOPIX TR JPY

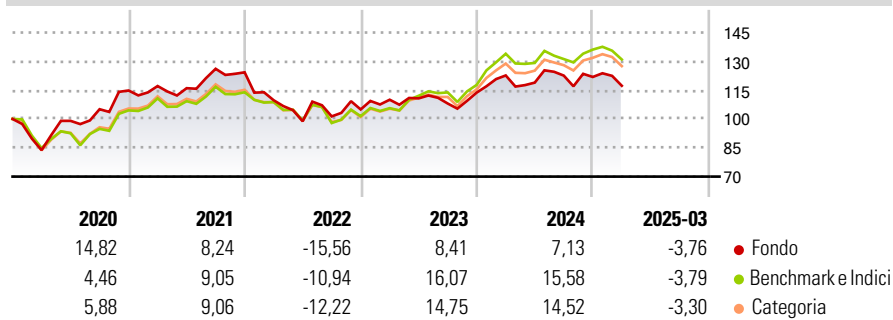
## Morningstar Rating™

★★

### Obiettivo d'Investimento Dichiarato

Crescita di capitale nel lungo periodo investendo principalmente in Azioni negoziate di emittenti il cui domicilio e/o il cui luogo di attività principale si trova in Giappone. Possono anche essere acquistati titoli non quotati, secondo le disposizioni pertinenti delle "Linee guida e restrizioni generali sugli investimenti".

### Rendimenti



### Misure di Rischio

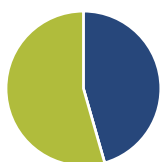
3Y Alpha	-1,16	3Y Sharpe Ratio	0,04
3Y Beta	0,77	3Y Std Dev	12,74
3Y R-Squared	80,27	3Y Risk	Basso
3Y Info Ratio	-0,81	5Y Risk	-Med
3Y Tracking Error	5,42	10Y Risk	Med

Basati su Morningstar Japan Target Market Exposure NR JPY (dove applicabile)

Rend. Cumulati %	Fondo	Bmk	Cat	Rendimenti Trimestrali %	Q1	Q2	Q3	Q4
3-Mesi	-9,37	-5,99	-8,16	2025	-3,76	-	-	-
6-Mesi	-9,58	-5,20	-7,07	2024	7,82	-3,05	3,09	-0,58
1-Anno	-7,38	-2,75	-4,30	2023	4,84	0,64	-2,42	5,29
3-Anni Ann.ti	1,39	5,64	4,10	2022	-11,70	-9,97	2,57	3,55
5-Anni Ann.ti	4,22	7,02	6,71	2021	2,03	-0,96	8,70	-1,45
10-Anni Ann.ti	2,64	4,22	3,82					

Rendimenti aggiornati al 16/04/2025

### Portafoglio 31/03/2025



Asset Allocation %	Netta
● Azioni	45,57
● Obbligazioni	0,00
● Liquidità	54,43
● Altro	0,00

### Style Box

#### Azionaria

Capitalizza	Large	Mid	Small
Value			
Blend			
Growth			

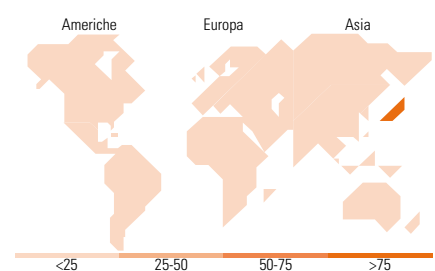
#### Stile

### Mkt Cap %

Fondo	Fondo
Giant	48,25
Large	23,61
Medium	27,43
Small	0,72
Micro	0,00

### Capitalizzazione media di mercato

Fondo	Fondo
Ave Mkt Cap JPY	3.237,36
	5,15



### Titoli principali

Nome	Settore	%
Resona Holdings Inc		2,50
Sony Group Corp		1,95
Mitsubishi UFJ Financial...		1,61
Nippon Television Holdings Inc		1,41
Tokyo Electron Ltd		1,38
Toyota Motor Corp		1,36
Keyence Corp		1,34
Mitsubishi Corp		1,28
Hitachi Ltd		1,27
ITOCHU Corp		1,25
% Primi 10 Titoli sul Patrimonio		15,36
Numero Complessivo di Titoli Azionari		77
Numero Complessivo di Titoli Obbligazionari		0

### Distribuzione Settoriale %

	Fondo	Fondo
<b>Ciclico</b>	<b>28,28</b>	
Materie Prime	4,83	
Beni di Consumo Ciclici	6,67	
Finanza	14,49	
Immobiliare	2,29	
<b>Sensibile</b>	<b>56,75</b>	
Telecomunicazioni	11,44	
Energia	1,24	
Beni Industriali	20,53	
Tecnologia	23,54	
<b>Difensivo</b>	<b>14,97</b>	
Beni Difensivi	7,87	
Salute	7,10	
Servizi di Pubblica Utilità	-	

### Ripartizione Geografica %

	Fondo	Fondo
<b>America</b>	<b>0,00</b>	
Stati Uniti	0,00	
Canada	0,00	
America Latina e Centrale	0,00	
<b>Europa</b>	<b>0,00</b>	
Regno Unito	0,00	
Europa Occidentale - Euro	0,00	
Europa Occidentale - Non Euro	0,00	
Europa dell'Est	0,00	
Africa	0,00	
Medio Oriente	0,00	
<b>Asia</b>	<b>100,00</b>	
Giappone	100,00	
Australasia	0,00	
Asia - Paesi Sviluppati	0,00	
Asia - Emergente	0,00	

### Anagrafica

Società di Gestione	Capital International Management Company Sàrl	Patrimonio Classe (Mln)	2,70 EUR	Investimento Min. Ingresso	-
		(16/04/2025)		Investimento Min. Successivo	-
		Domicilio	LUSSEMBURGO	T.E.R.	1,65%
Telefono	-	Valuta del Fondo	EUR	Spese correnti	1,65%
Web	-	UCITS	Si	Commissione di incentivo	-
Data di Partenza	20/04/2006	Inc/Acc	Acc		
Nome del Gestore	Akira Horiguchi Akira Shiraishi Kohei Higashi	ISIN	LU0235150082		
Data Inizio Gestione	01/02/2008				

# Capital Group Japan Equity Fund (LUX) B

NAV (16/04/2025)

EUR 15,57

Patrimonio Netto (Mln)

11.382,40 JPY

(31/03/2025)