

DWS Invest Gold and Precious Metals Equities USD LC

Categoria Morningstar™

Azionari Settore Metalli Preziosi

Benchmark Morningstar

Morningstar Global Gold NR USD
Usato nel Report

Benchmark Dichiarato

No benchmark

Morningstar Rating™

★★★★

Obiettivo d'Investimento Dichiarato

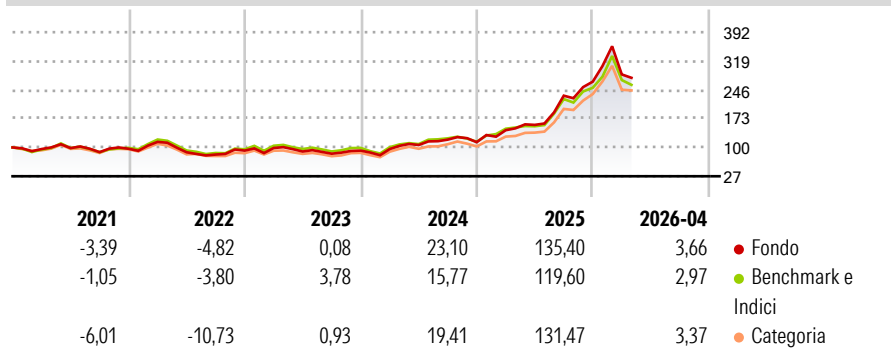
Obiettivo della politica di investimento del comparto è il conseguimento del massimo incremento di valore possibile degli investimenti patrimoniali in dollari USA, ottenuto attraverso investimenti di livello globale in società operanti nel settore dei metalli preziosi e con buone prospettive. In questo modo, almeno il 70% del patrimonio del comparto sarà investito in azioni di emittenti nazionali ed esteri i cui ricavi o utili sono stati generati in primo luogo dalla ricerca, dall'estrazione e dalla lavorazione di oro, argento, platino o altri metalli preziosi. Le società target sono quelle che operano nella ricerca, estrazione, produzione, lavorazione e vendita.

Misure di Rischio

3Y Alpha	3,89	3Y Sharpe Ratio	1,13
3Y Beta	1,02	3Y Std Dev	31,70
3Y R-Squared	96,34	3Y Risk	Med
3Y Info Ratio	0,84	5Y Risk	Med
3Y Tracking Error	6,72	10Y Risk	-Med

Basati su Morningstar Global Gold NR USD (dove applicabile)

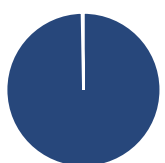
Rendimenti



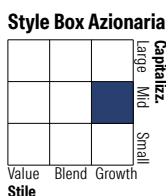
Rend. Cumulati %	Fondo	Bmk	Cat	Rendimenti Trimestrali %	Q1	Q2	Q3	Q4
3-Mesi	-9,73	-8,51	-11,90	2026	6,85	-	-	-
6-Mesi	23,02	19,56	25,08	2025	26,83	9,34	47,12	15,38
1-Anno	86,26	73,33	95,89	2024	4,20	10,71	12,85	-5,43
3-Anni Ann.ti	39,99	33,76	40,16	2023	7,22	-9,08	-6,09	9,32
5-Anni Ann.ti	22,52	20,99	21,14	2022	18,07	-23,01	-6,58	12,08
10-Anni Ann.ti	14,98	13,55	13,47					

Rendimenti aggiornati al 30/04/2026

Portafoglio 31/03/2026

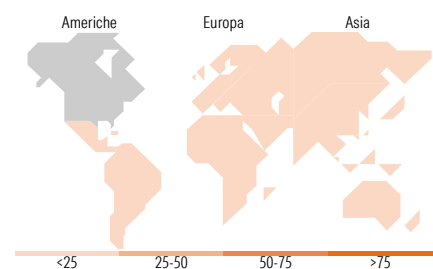


Asset Allocation %	Netta
● Azioni	99,71
● Obbligazioni	0,00
● Liquidità	0,21
● Altro	0,08



Mkt Cap %	Fondo
Giant	9,19
Large	37,64
Medium	44,97
Small	7,70
Micro	0,51

Capitalizzazione media di mercato	Fondo
Ave Mkt Cap EUR	18.171,58



Titoli principali

Nome	Settore	%
Newmont Corp	🏭	9,71
Agnico Eagle Mines Ltd	🏭	9,16
Anglogold Ashanti PLC	🏭	7,53
Gold Fields Ltd	🏭	6,86
Franco-Nevada Corp	🏭	4,83
Endeavour Mining PLC	🏭	4,80
Kinross Gold Corp	🏭	4,75
Coeur Mining Inc	🏭	3,78
Royal Gold Inc	🏭	3,59
Northern Star Resources Ltd	🏭	3,51
% Primi 10 Titoli sul Patrimonio		58,54
Numero Complessivo di Titoli Azionari		61
Numero Complessivo di Titoli Obbligazionari		0

Distribuzione Settoriale %

	Fondo
Ciclico	99,58
🏭 Materie Prime	99,58
🛒 Beni di Consumo Ciclici	-
🏠 Finanza	-
🏡 Immobiliare	-
Sensibile	0,42
📞 Telecomunicazioni	-
⚡ Energia	-
⚙️ Beni Industriali	0,42
💻 Tecnologia	-
Difensivo	0,00
🛡️ Beni Difensivi	-
🏥 Salute	-
💡 Servizi di Pubblica Utilità	-

Ripartizione Geografica %

	Fondo
America	75,27
Stati Uniti	25,05
Canada	49,94
America Latina e Centrale	0,28
Europa	15,26
Regno Unito	4,82
Europa Occidentale - Euro	0,00
Europa Occidentale - Non Euro	0,00
Europa dell'Est	0,00
Africa	10,44
Medio Oriente	0,00
Asia	9,48
Giappone	0,42
Australasia	8,18
Asia - Paesi Sviluppati	0,00
Asia - Emergente	0,87

Anagrafica

Società di Gestione	DWS Investment S.A.	Patrimonio Classe (Mln)	40,38 USD	Investimento Min. Ingresso	-
Telefono	+352 42101-1	(30/04/2026)		Investimento Min. Successivo	-
Web	www.dws.lu	Domicilio	LUSSEMBURGO	T.E.R.	-
Data di Partenza	20/11/2006	Valuta del Fondo	USD	Spese correnti	1,61%
Nome del Gestore	Darwei Kung	UCITS	Si	Commissione di incentivo	-
	Taylor Smith	Inc/Acc	Acc		
Data Inizio Gestione	01/01/2023	ISIN	LU0273165570		
NAV (30/04/2026)	USD 276,40				

DWS Invest Gold and Precious Metals Equities USD LC

Patrimonio Netto (Mln) 2.416,83 EUR

(31/03/2026)