

DWS Invest Gold and Precious Metals Equities NC

Categoria Morningstar™

Azionari Settore Metalli Preziosi

Benchmark Morningstar

Morningstar Global Gold NR USD

Usato nel Report

Benchmark Dichiarato

Not Benchmarked

Morningstar Rating™

★★★

Obiettivo d'Investimento Dichiarato

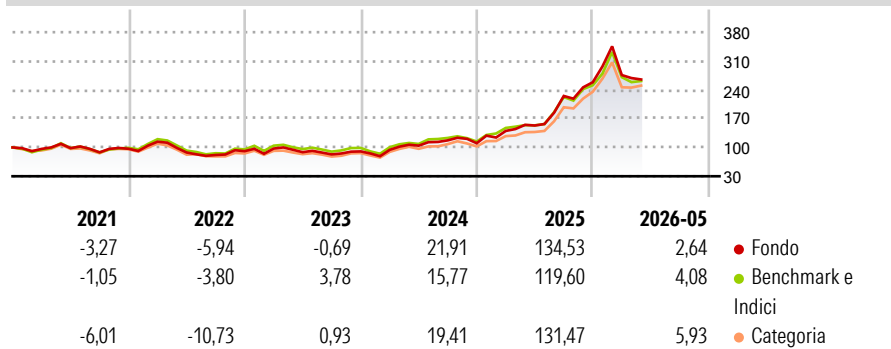
Obiettivo della politica di investimento del comparto è il conseguimento del massimo incremento di valore possibile degli investimenti patrimoniali in dollari USA, ottenuto attraverso investimenti di livello globale in società operanti nel settore dei metalli preziosi e con buone prospettive. In questo modo, almeno il 70% del patrimonio del comparto sarà investito in azioni di emittenti nazionali ed esteri i cui ricavi o utili sono stati generati in primo luogo dalla ricerca, dall'estrazione e dalla lavorazione di oro, argento, platino o altri metalli preziosi. Le società target sono quelle che operano nella ricerca, estrazione, produzione, lavorazione e vendita.

Misure di Rischio

3Y Alpha	2,11	3Y Sharpe Ratio	1,16
3Y Beta	1,03	3Y Std Dev	31,65
3Y R-Squared	95,68	3Y Risk	Med
3Y Info Ratio	0,51	5Y Risk	Med
3Y Tracking Error	7,25	10Y Risk	-Med

Basati su Morningstar Global Gold NR USD (dove applicabile)

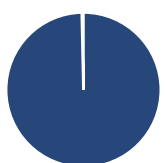
Rendimenti



Rend. Cumulati %	Fondo	Bmk	Cat	Rendimenti Trimestrali %	Q1	Q2	Q3	Q4
3-Mesi	-27,30	-27,41	-24,49	2026	6,75	-	-	-
6-Mesi	-4,52	-8,08	-2,77	2025	27,14	9,42	46,85	14,80
1-Anno	42,92	42,06	50,74	2024	4,23	10,70	12,38	-5,99
3-Anni Ann.ti	34,35	29,80	36,24	2023	6,91	-9,08	-6,10	8,81
5-Anni Ann.ti	16,66	15,24	17,31	2022	17,87	-23,12	-6,89	11,47
10-Anni Ann.ti	11,83	11,68	12,24					

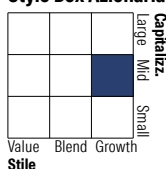
Rendimenti aggiornati al 10/06/2026

Portafoglio 30/04/2026



Asset Allocation %	Netta
Azioni	99,66
Obbligazioni	0,00
Liquidità	0,34
Altro	0,00

Style Box Azionaria

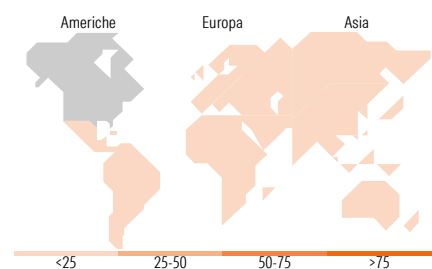


Mkt Cap %

Fondo	Value	Blend	Growth
Giant	9,08		
Large	37,89		
Medium	43,56		
Small	8,43		
Micro	1,04		

Capitalizzazione media di mercato

Fondo	Ave Mkt Cap EUR
	17.173,96



Titoli principali

Nome	Settore	%
Newmont Corp	Metalli Preziosi	9,95
Agnico Eagle Mines Ltd	Metalli Preziosi	9,05
Anglogold Ashanti PLC	Metalli Preziosi	7,20
Gold Fields Ltd	Metalli Preziosi	6,62
Endeavour Mining PLC	Metalli Preziosi	4,90
Kinross Gold Corp	Metalli Preziosi	4,84
Franco-Nevada Corp	Metalli Preziosi	4,81
Northern Star Resources Ltd	Metalli Preziosi	3,83
Coeur Mining Inc	Metalli Preziosi	3,78
Royal Gold Inc	Metalli Preziosi	3,48
% Primi 10 Titoli sul Patrimonio		58,47
Numero Complessivo di Titoli Azionari		61
Numero Complessivo di Titoli Obbligazionari		0

Distribuzione Settoriale %

Fondo	Ciclico	Sensibile	Difensivo
	99,54	0,46	0,00
	Materie Prime		
	99,54		
	Beni di Consumo Ciclici		
	-		
	Finanza		
	-		
	Immobiliare		
	-		
	Telecomunicazioni		
	-		
	Energia		
	-		
	Beni Industriali		
	0,46		
	Tecnologia		
	-		
	Beni Difensivi		
	-		
	Salute		
	-		
	Servizi di Pubblica Utilità		
	-		

Ripartizione Geografica %

Fondo	America	Europa	Asia
	75,12	15,10	9,77
	Stati Uniti		
	24,87		
	Canada		
	50,01		
	America Latina e Centrale		
	0,25		
	Regno Unito		
	4,92		
	Europa Occidentale - Euro		
	0,00		
	Europa Occidentale - Non Euro		
	0,00		
	Europa dell'Est		
	0,00		
	Africa		
	10,19		
	Medio Oriente		
	0,00		
	Giappone		
	0,46		
	Australasia		
	8,53		
	Asia - Paesi Sviluppati		
	0,00		
	Asia - Emergente		
	0,79		

Anagrafica

Società di Gestione	DWS Investment S.A.	Patrimonio Classe (Mln)	71,86 EUR	Investimento Min. Ingresso	-
Telefono	+352 42101-1	(10/06/2026)		Investimento Min. Successivo	-
Web	www.dws.lu	Domicilio	LUSSEMBURGO	T.E.R.	2,31%
Data di Partenza	20/11/2006	Valuta del Fondo	EUR	Spese correnti	2,31%
Nome del Gestore	Darwei Kung	UCITS	Si	Commissione di incentivo	-
	Taylor Smith	Inc/Acc	Acc		
Data Inizio Gestione	01/01/2023	ISIN	LU0273148055		
NAV (10/06/2026)	EUR 222,82				

See disclosures for more details

© 2026 Morningstar Italia. Tutti i diritti sono riservati. Le informazioni qui contenute: (1) sono proprietà di Morningstar, (2) non possono essere copiate, (3) non costituiscono consiglio di investimento; (4) sono fornite con scopi informativi; (5) sono ritenute attendibili da Morningstar che, pertanto, ne garantisce il maggior grado di accuratezza e completezza possibile, fatto salvo il caso in cui queste Le siano state fornite in modo errato e/o non completo dalle relative società prodotte; (6) sono estratte dai dati del fondo disponibili e riferiti a date temporali diverse. Morningstar non è responsabile per qualunque danno o perdita derivante da qualunque uso delle informazioni e chi visiona tali informazioni sarà responsabile dell'uso che andrà a farne. Non vi è naturalmente garanzia alcuna che i risultati del passato trovino un riscontro nel futuro.

DWS Invest Gold and Precious Metals Equities NC

Patrimonio Netto (Mln) 2.368,34 EUR

(30/04/2026)