

Pictet-Clean Energy Transition R EUR

Categoria Morningstar™

Azionari Settore Energie Alternative

Benchmark Morningstar

Morningstar Global Markets Renewable

Energy NR USD

Usato nel Report

Benchmark Dichiarato

MSCI ACWI NR USD

Morningstar Rating™

★★★★

Obiettivo d'Investimento Dichiarato

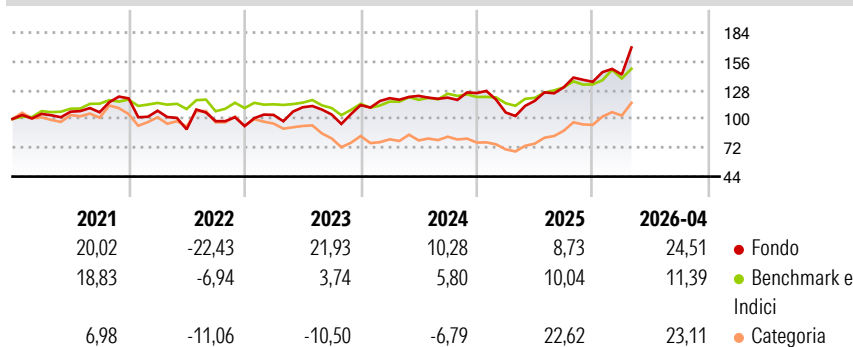
Pictet Funds (Lux)-Clean Energy è un comparto dell'omonima SICAV lussemburghese. Il suo obiettivo d'investimento è la crescita del capitale. Almeno i due terzi del patrimonio sono allocati in azioni emesse da società di tutto il mondo che contribuiscono e beneficiano della transizione a livello globale verso una produzione e un consumo di energia meno basati sulle energie fossili.

Misure di Rischio

3Y Alpha	9,52	3Y Sharpe Ratio	0,86
3Y Beta	1,13	3Y Std Dev	20,16
3Y R-Squared	63,66	3Y Risk	-Med
3Y Info Ratio	0,84	5Y Risk	Med
3Y Tracking Error	13,10	10Y Risk	-Med

Basati su Morningstar Global Markets Renewable Energy NR USD (dove applicabile)

Rendimenti



Rend. Cumulati %

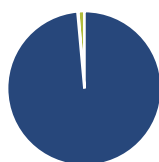
	Fondo	Bmk	Cat
3-Mesi	18,92	7,95	12,66
6-Mesi	29,03	11,85	20,81
1-Anno	59,56	30,75	66,30
3-Anni Ann.ti	20,94	9,53	6,22
5-Anni Ann.ti	11,73	7,25	3,94
10-Anni Ann.ti	13,22	10,23	11,66

Rendimenti aggiornati al 08/05/2026

Rendimenti

	Q1	Q2	Q3	Q4
2026	5,20	-	-	-
2025	-15,09	10,66	11,19	4,07
2024	5,90	1,88	-1,45	3,71
2023	11,63	7,13	-6,27	8,77
2022	-10,03	-16,75	8,89	-4,89

Portafoglio 31/03/2026



Asset Allocation %

- Azioni
- Obbligazioni
- Liquidità
- Altro

Netta

Azioni	98,56
Obbligazioni	0,14
Liquidità	1,30
Altro	0,00

Style Box Azionaria

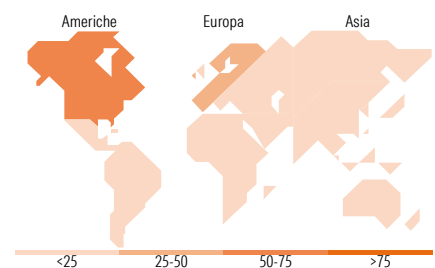


Mkt Cap %

	Fondo
Giant	16,29
Large	47,20
Medium	28,72
Small	7,13
Micro	0,66

Capitalizzazione media di mercato

	Fondo
Ave Mkt Cap USD	63.718,8



Titoli principali

Nome	Settore	%
Broadcom Inc	📄	5,65
Marvell Technology Inc	📄	5,52
Applied Materials Inc	📄	5,37
Nextpower Inc Class A	📄	4,44
Xcel Energy Inc	💡	4,17
Trane Technologies PLC Class A	⚙️	3,92
Iberdrola SA	💡	3,47
ASML Holding NV	📄	3,46
First Solar Inc	📄	3,32
Compagnie de Saint-Gobain SA	⚙️	3,29
% Primi 10 Titoli sul Patrimonio		42,61
Numero Complessivo di Titoli Azionari		46
Numero Complessivo di Titoli Obbligazionari		0

Distribuzione Settoriale %

	Fondo
Ciclico	6,29
Materie Prime	4,36
Beni di Consumo Ciclici	1,93
Finanza	-
Immobiliare	-
Sensibile	75,38
Telecomunicazioni	-
Energia	-
Beni Industriali	19,31
Tecnologia	56,08
Difensivo	18,32
Beni Difensivi	-
Salute	-
Servizi di Pubblica Utilità	18,32

Ripartizione Geografica %

	Fondo
America	67,66
Stati Uniti	66,12
Canada	0,00
America Latina e Centrale	1,54
Europa	29,72
Regno Unito	3,88
Europa Occidentale - Euro	23,32
Europa Occidentale - Non Euro	2,52
Europa dell'Est	0,00
Africa	0,00
Medio Oriente	0,00
Asia	2,62
Giappone	0,00
Australasia	0,00
Asia - Paesi Sviluppati	2,62
Asia - Emergente	0,00

Anagrafica

Società di Gestione	Pictet Asset Management (Europe) SA	Patrimonio Classe (Mln)	886,10 EUR	Investimento Min. Ingresso	-
Telefono	+352 467 171-1	Domicilio	LUSSEMBURGO	Investimento Min. Successivo	-
Web	www.am.pictet	Valuta del Fondo	EUR	T.E.R.	2,69%
Data di Partenza	14/05/2007	UCITS	Si	Spese correnti	2,70%
Nome del Gestore	-	Inc/Acc	Acc	Commissione di incentivo	-
Data Inizio Gestione	01/04/2011	ISIN	LU0280435461		
NAV (08/05/2026)	EUR 198,72				

Pictet-Clean Energy Transition R EUR

Patrimonio Netto (Mln) 4.229,55 USD

(31/03/2026)