

Pictet-Clean Energy Transition P USD

Categoria Morningstar™

Azionari Settore Energie Alternative

Benchmark Morningstar

Morningstar Global Markets Renewable Energy NR USD
Usato nel Report

Benchmark Dichiarato

MSCI ACWI NR USD

Morningstar Rating™

★★★★

Obiettivo d'Investimento Dichiarato

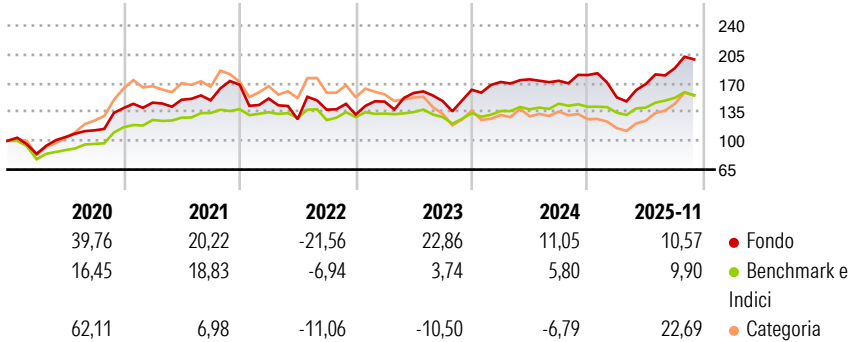
Pictet Funds (Lux)-Clean Energy è un comparto dell'omonima SICAV lussemburghese. Il suo obiettivo d'investimento è la crescita del capitale. Almeno i due terzi del patrimonio sono allocati in azioni emesse da società di tutto il mondo che contribuiscono e beneficiano della transizione a livello globale verso una produzione e un consumo di energia meno basati sulle energie fossili.

Misure di Rischio

3Y Alpha	6,42	3Y Sharpe Ratio	0,50
3Y Beta	1,06	3Y Std Dev	18,96
3Y R-Squared	58,44	3Y Risk	-Med
3Y Info Ratio	0,54	5Y Risk	-Med
3Y Tracking Error	12,15	10Y Risk	-Med

Basati su Morningstar Global Markets Renewable Energy NR USD (dove applicabile)

Rendimenti



Rend. Cumulati %

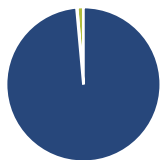
	Fondo	Bmk	Cat
3-Mesi	12,82	3,47	12,28
6-Mesi	22,79	10,66	27,07
1-Anno	11,95	6,91	18,40
3-Anni Ann.ti	11,95	5,01	-4,47
5-Anni Ann.ti	9,29	6,98	2,28
10-Anni Ann.ti	10,34	-	8,32

Rendimenti aggiornati al 05/12/2025

Rendimenti Trimestrali %

	Q1	Q2	Q3	Q4
2025	-15,07	10,59	11,39	-
2024	5,86	1,89	-1,03	4,03
2023	11,95	7,13	-6,25	9,28
2022	-9,94	-16,64	9,24	-4,35
2021	4,70	2,43	-0,48	12,64

Portafoglio 31/10/2025



Asset Allocation %

- Azioni
- Obbligazioni
- Liquidità
- Altro

Netta

98,56
0,14
1,30
0,00

Style Box Azionaria

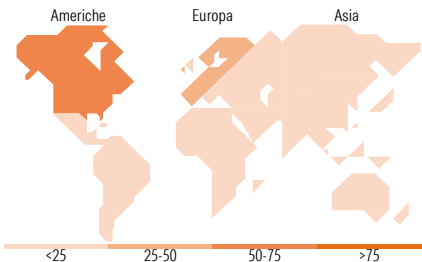


Mkt Cap %

Giant	13,90
Large	51,69
Medium	24,53
Small	8,34
Micro	1,54

Capitalizzazione media di mercato

Ave Mkt Cap USD	58.666,8
	8



Titoli principali

Nome	Settore	%
Broadcom Inc	🖨️	5,10
Marvell Technology Inc	🖨️	4,79
Nextpower Inc Class A	🖨️	4,65
Trane Technologies PLC Class A	⚙️	4,44
Applied Materials Inc	🖨️	4,09
NXP Semiconductors NV	🖨️	3,97
First Solar Inc	🖨️	3,73
Eaton Corp PLC	⚙️	3,64
Iberdrola SA	💡	3,63
Compagnie de Saint-Gobain SA	⚙️	3,52
% Primi 10 Titoli sul Patrimonio		41,56
Numero Complessivo di Titoli Azionari		42
Numero Complessivo di Titoli Obbligazionari		0

Distribuzione Settoriale %

🔄 Ciclico	7,10
🏭 Materie Prime	4,33
🛒 Beni di Consumo Ciclici	2,77
🏦 Finanza	-
🏠 Immobiliare	-
🌐 Sensibile	72,88
📞 Telecomunicazioni	-
🔥 Energia	-
⚙️ Beni Industriali	21,04
💻 Tecnologia	51,83
➡️ Difensivo	20,03
🛒 Beni Difensivi	-
🏥 Salute	-
💡 Servizi di Pubblica Utilità	20,03

Ripartizione Geografica %

America	69,48
Stati Uniti	67,95
Canada	0,00
America Latina e Centrale	1,54
Europa	30,52
Regno Unito	4,89
Europa Occidentale - Euro	23,67
Europa Occidentale - Non Euro	1,97
Europa dell'Est	0,00
Africa	0,00
Medio Oriente	0,00
Asia	0,00
Giappone	0,00
Australasia	0,00
Asia - Paesi Sviluppati	0,00
Asia - Emergente	0,00

Anagrafica

Società di Gestione	Pictet Asset Management (Europe) SA	Patrimonio Classe (Mln)	129,83 USD	Investimento Min. Ingresso	-
Telefono	+352 467 171-1	(05/12/2025)		Investimento Min. Successivo	-
Web	www.am.pictet	Domicilio	LUSSEMBURGO	T.E.R.	1,99%
Data di Partenza	14/05/2007	Valuta del Fondo	USD	Spese correnti	1,99%
Nome del Gestore	-	UCITS	Si	Commissione di incentivo	-
Data Inizio Gestione	01/04/2011	Inc/Acc	Acc		
NAV (05/12/2025)	USD 213,27	ISIN	LU0280430660		

Pictet-Clean Energy Transition P USD

Patrimonio Netto (Mln)	3.637,90 USD
(31/10/2025)	