

# BlackRock Global Funds - Fixed Income Global Opportunities Fund C2

## Categoria Morningstar™

Global Flexible Bond - USD Hedged

## Benchmark Morningstar

Morningstar Global Core Bond GR Hedged

USD

Usato nel Report

## Benchmark Dichiarato

Not Benchmarked

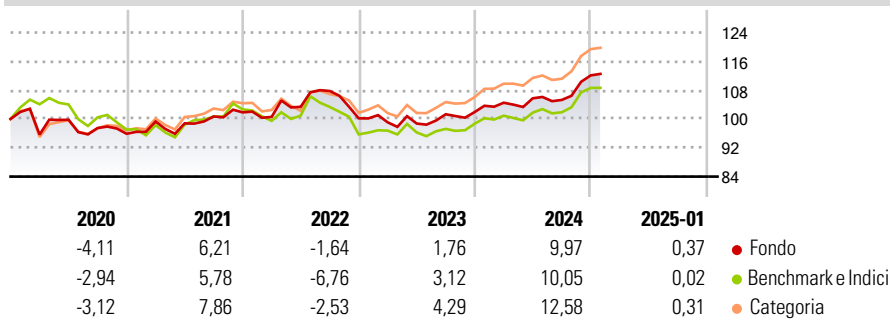
## Morningstar Rating™

★★

### Obiettivo d'Investimento Dichiarato

Si propone di ottenere un rendimento assoluto investendo a livello mondiale almeno il 70% del patrimonio in valori mobiliari a reddito fisso denominati in diverse valute emessi da stati, enti pubblici, società. L'esposizione valutaria è gestita in maniera flessibile.

### Rendimenti



### Misure di Rischio

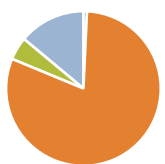
3Y Alpha	-0,58	3Y Sharpe Ratio	0,18
3Y Beta	0,62	3Y Std Dev	6,28
3Y R-Squared	77,12	3Y Risk	-Med
3Y Info Ratio	0,41	5Y Risk	-Med
3Y Tracking Error	3,06	10Y Risk	Med

Basati su Morningstar Global Core Bond GR Hedged USD (dove applicabile)

Rend. Cumulati %	Fondo	Bmk	Cat	Rendimenti Trimestrali %	Q1	Q2	Q3	Q4
3-Mesi	6,04	5,95	6,62	2025	-	-	-	-
6-Mesi	6,44	5,98	8,07	2024	2,53	1,17	-0,42	6,47
1-Anno	8,09	8,48	10,55	2023	-1,11	-0,33	2,62	0,62
3-Anni Ann.ti	4,05	3,18	5,24	2022	-1,25	2,79	4,25	-7,05
5-Anni Ann.ti	1,90	1,08	3,26	2021	3,55	-0,52	1,94	1,13
10-Anni Ann.ti	1,84	2,68	3,80					

Rendimenti aggiornati al 04/02/2025

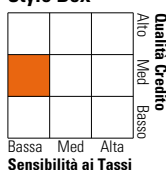
### Portafoglio 31/12/2024



Asset Allocation %	Netta
● Azioni	0,81
● Obbligazioni	89,07
● Liquidità	-5,31
● Altro	15,43

### Fixed Income

#### Style Box™



Duration Effettiva	Fondo	3,42
Maturità effettiva	Fondo	6,60
Qualità Credito Media	Fondo	BB

### Credit Quality %

Credit Quality %	Fond	Credit Quality %	Fond
AAA	8,87	BBB	16,69
AA	27,50	BB	16,01
A	12,75	B	8,07
		Below B	4,79
		Not Rated	5,34

### Titoli principali

Nome	Settore	%
Us 5Yr Note Mar 25	—	12,06
Federal National Mortgage...	—	10,88
Federal National Mortgage...	—	9,40
Us 2Yr Note Mar 25	—	3,18
Euro Bobl Future Mar 25	—	2,58
Government National Mortgage...	—	0,99
Spain (Kingdom of)	—	0,81
10 Year Australian Treasury...	—	0,80
Three-Month Sofr Future Jun 25	—	0,75
TRSWAP: IBOXHY INDEX	—	0,74
% Primi 10 Titoli sul Patrimonio		42,19
Numero Complessivo di Titoli Azionari		205
Numero Complessivo di Titoli Obbligazionari		3.676

### Fixed Income Sector Weightings %

Settore	Fondo
🏛️ Governativo	14,24
🏠 Societario	49,67
🏡 Cartolarizzazioni	54,63
🏢 Enti Locali	1,15
🏦 Liquidità ed equivalenti	-8,47
📄 Derivati	-11,22

### Coupon Range %

Coupon Range	Fondo
0 coupon	3,41
Da 0 a 4 cedole	35,67
Da 4 a 6 cedole	35,05
Da 6 a 8 cedole	19,55
Da 8 a 10 cedole	4,80
Da 10 a 12 cedole	0,75
Oltre 12 cedole	0,77

### Scadenze %

Scadenza	Fondo
da 1 a 3	20,32
da 3 a 5	12,43
da 5 a 7	7,21
da 7 a 10	7,33
da 10 a 15	11,56
da 15 a 20	2,48
da 20 a 30	18,07
oltre 30	8,77

### Anagrafica

Società di Gestione	BlackRock (Luxembourg) SA	Patrimonio Classe (Mln)	47,62 USD	Investimento Min. Ingresso	5.000 USD
Telefono	+44 20 77433000	(04/02/2025)		Investimento Min. Successivo	1.000 USD
Web	www.blackrock.com	Domicilio	LUSSEMBURGO	T.E.R.	2,45%
Data di Partenza	31/01/2007	Valuta del Fondo	USD	Spese correnti	2,47%
Nome del Gestore	-	UCITS	Si	Commissione di incentivo	-
Data Inizio Gestione	14/05/2013	Inc/Acc	Acc		
NAV (04/02/2025)	USD 13,13	ISIN	LU0278467773		
Patrimonio Netto (Mln)	6.689,25 USD				

(31/12/2024)