

# ING Direct Convertibile Arancio P Inc

## Categoria Morningstar™

Obbligazionari Convertibili Globale - Euro Hedged

## Benchmark Morningstar

Refinitiv Global Hedged CB TR EUR Usato nel Report

## Benchmark Dichiarato

FTSE Global Focus Hgd CB TR EUR

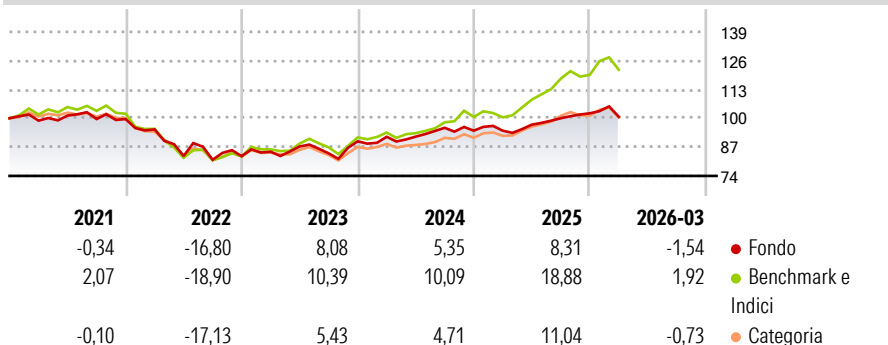
## Morningstar Rating™

★★

### Obiettivo d'Investimento Dichiarato

Il comparto ha un obiettivo di rendimento mediante investimenti in valori mobiliari a reddito fisso o variabile, specialmente in obbligazioni convertibili, emessi o garantiti da emittenti di alta qualità quotati o scambiati in Europa, Asia, Oceania, America e Africa.

### Rendimenti



### Misure di Rischio


3Y Alpha	-3,27	3Y Sharpe Ratio	0,41
3Y Beta	0,69	3Y Std Dev	7,44
3Y R-Squared	67,15	3Y Risk	Med
3Y Info Ratio	-1,28	5Y Risk	+Med
3Y Tracking Error	5,07	10Y Risk	+Med

Basati su Refinitiv Global Hedged CB TR EUR (dove applicabile)

Rend. Cumulati %	Fondo	Bmk	Cat	Rendimenti	Q1	Q2	Q3	Q4
3-Mesi	0,35	3,92	1,00	<b>Trimestrali %</b>				
6-Mesi	3,04	7,88	3,16	2026	-1,54	-	-	-
1-Anno	12,52	32,68	15,63	2025	-0,02	2,88	2,97	2,25
3-Anni Ann.ti	7,02	14,94	7,36	2024	2,27	0,08	4,35	-1,35
5-Anni Ann.ti	0,49	4,49	0,68	2023	2,41	2,78	-3,56	6,48
10-Anni Ann.ti	0,74	7,86	2,64	2022	-4,69	-12,64	-2,06	2,01

Rendimenti aggiornati al 15/04/2026

### Portafoglio 31/01/2026

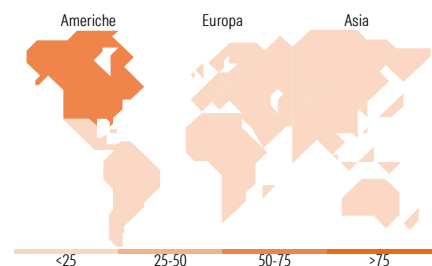


### Fixed Income Style

#### Box™

Qualità Credito	Alto	Med	Basso
Sensibilità ai Tassi			

**Fondo**  
Duration Effettiva 3,01  
Maturità effettiva -  
Qualità Credito Media BB



### Titoli principali

Nome	Settore	%
10 Year Treasury Note Future...	-	9,20
Goldman Sachs Sicav I Gs E...	-	3,88
Goldman Sachs Emerging...	-	3,05
Us Ultra Bond Cbt Mar26 Xc...	-	2,90
Us 5yr Note (Cbt) Mar26 Xc...	-	2,42
Euro Bobl Future Mar 26	-	1,30
Johnson & Johnson	+	1,05
The Home Depot Inc	+	0,95
Euro Schatz Future Mar 26	-	0,94
Us Long Bond(Cbt) Mar26 Xc...	-	0,94
% Primi 10 Titoli sul Patrimonio		26,62
Numero Complessivo di Titoli Azionari		0
Numero Complessivo di Titoli Obbligazionari		0

### Fixed Income Sector Weightings %

Fondo
Governativo 18,98
Societario 69,43
Cartolarizzazioni 0,00
Enti Locali 0,00
Liquidità ed equivalenti 11,60
Derivati 0,00

### Coupon Range %

Fondo
0 coupon 40,44
Da 0 a 4 cedole 9,55
Da 4 a 6 cedole 22,70
Da 6 a 8 cedole 20,34
Da 8 a 10 cedole 5,79
Da 10 a 12 cedole 0,52
Oltre 12 cedole 0,66

### Ripartizione Geografica %

Fondo
<b>America 61,24</b>
Stati Uniti 60,86
Canada 0,00
America Latina e Centrale 0,38
<b>Europa 32,55</b>
Regno Unito 14,03
Europa Occidentale - Euro 15,81
Europa Occidentale - Non Euro 2,72
Europa dell'Est 0,00
Africa 0,00
Medio Oriente 0,00
<b>Asia 6,21</b>
Giappone 1,88
Australasia 1,38
Asia - Paesi Sviluppati 2,94
Asia - Emergente 0,00

### Anagrafica

Società di Gestione	Goldman Sachs Asset Management B.V.	Patrimonio Classe (Mln)	14,97 EUR	Investimento Min. Ingresso	100 EUR
Telefono	+31-703781781	Domicilio	LUSSEMBURGO	Investimento Min. Successivo	-
Web	https://am.gs.com/	Valuta del Fondo	EUR	T.E.R.	-
Data di Partenza	02/03/2007	UCITS	Si	Spese correnti	1,77%
Nome del Gestore	-	Inc/Acc	Inc	Commissione di incentivo	0,00%
Data Inizio Gestione	01/03/2018	ISIN	LU0280766147		
NAV (15/04/2026)	EUR 71,10				
Patrimonio Netto (Mln)	15,66 EUR				

(31/01/2026)