

# FTGF ClearBridge US Large Cap Growth Fund Class A (G) US\$ Accumulating

Categoria Morningstar™

Azionari USA Large Cap Growth

Benchmark Morningstar

Morningstar US Large-Mid Cap Broad

Growth NR USD

Usato nel Report

Benchmark Dichiarato

Russell 1000 Growth TR USD

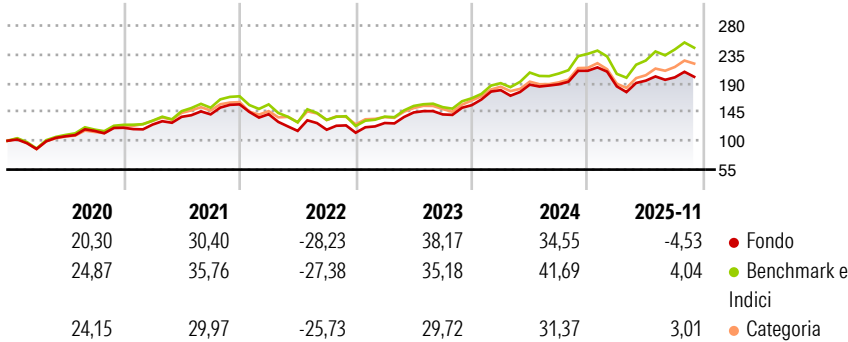
Morningstar Rating™

★★★

### Obiettivo d'Investimento Dichiarato

L'obiettivo del fondo consiste nel conseguire la crescita del proprio valore a lungo termine. Il fondo investirà in azioni di grandi società statunitensi. Il fondo cercherà di concentrarsi su società caratterizzate da una crescita costante degli utili a lungo termine, da posizioni competitive esclusive e da azioni acquistabili a un prezzo ragionevole. Il fondo investirà generalmente in 3565 società.

### Rendimenti



### Misure di Rischio

3Y Alpha	-2,00	3Y Sharpe Ratio	0,87
3Y Beta	0,93	3Y Std Dev	16,59
3Y R-Squared	94,63	3Y Risk	Med
3Y Info Ratio	-1,03	5Y Risk	Med
3Y Tracking Error	3,81	10Y Risk	Med

Basati su Morningstar US Large-Mid Cap Broad Growth NR USD (dove applicabile)

### Rend. Cumulati %


	Fondo	Bmk	Cat
3-Mesi	-0,42	0,36	1,84
6-Mesi	1,90	8,98	9,48
1-Anno	-8,97	-0,48	-1,16
3-Anni Ann.ti	17,74	22,08	18,76
5-Anni Ann.ti	10,64	14,53	10,74
10-Anni Ann.ti	12,87	15,45	13,40

Rendimenti aggiornati al 12/12/2025

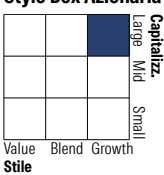
### Rendimenti

	Q1	Q2	Q3	Q4
Trimestrali %				
2025	-11,66	4,85	2,64	-
2024	15,08	4,80	0,30	11,24
2023	13,46	12,89	-2,15	10,24
2022	-9,76	-18,45	1,58	-3,98
2021	4,17	9,66	2,79	11,06

### Portafoglio 30/11/2025



### Style Box Azionaria

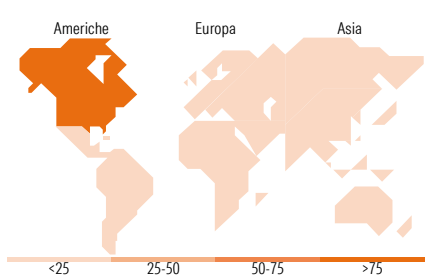


### Mkt Cap %

	Fondo
Giant	57,33
Large	31,85
Medium	10,81
Small	0,00
Micro	0,00

### Capitalizzazione media di mercato

	Fondo
Ave Mkt Cap USD	650.464,71



### Titoli principali

Nome	Settore	%
NVIDIA Corp	ICT	8,83
Microsoft Corp	ICT	8,43
Amazon.com Inc	Retail	8,09
Meta Platforms Inc Class A	ICT	6,59
Apple Inc	ICT	5,80
Visa Inc Class A	Finanza	4,54
Netflix Inc	Media	3,89
Alphabet Inc Class A	ICT	2,96
Tesla Inc	Automobili	2,89
Intuitive Surgical Inc	Sanità	2,85
% Primi 10 Titoli sul Patrimonio		54,86
Numero Complessivo di Titoli Azionari		40
Numero Complessivo di Titoli Obbligazionari		0

### Distribuzione Settoriale %

	Fondo
Ciclico	26,87
Materie Prime	2,66
Beni di Consumo Ciclici	14,57
Finanza	8,32
Immobiliare	1,33
Sensibile	63,76
Telecomunicazioni	13,54
Energia	-
Beni Industriali	5,79
Tecnologia	44,42
Difensivo	9,37
Beni Difensivi	1,20
Salute	8,17
Servizi di Pubblica Utilità	-

### Ripartizione Geografica %

	Fondo
America	96,16
Stati Uniti	96,16
Canada	0,00
America Latina e Centrale	0,00
Europa	1,85
Regno Unito	0,00
Europa Occidentale - Euro	1,85
Europa Occidentale - Non Euro	0,00
Europa dell'Est	0,00
Africa	0,00
Medio Oriente	0,00
Asia	1,99
Giappone	0,00
Australasia	0,00
Asia - Paesi Sviluppati	1,99
Asia - Emergente	0,00

### Anagrafica

Società di Gestione	Franklin Templeton International Services S.à r.l.	Patrimonio Classe (Mln)	10,65 USD	Investimento Min. Ingresso	-
		(12/12/2025)		Investimento Min. Successivo	-
		Domicilio	IRLANDA	T.E.R.	1,37%
Telefono	+352 46 66 67 212	Valuta del Fondo	USD	Spese correnti	1,34%
Web	www.franklintempleton.lu	UCITS	Si	Commissione di incentivo	0,00%
Data di Partenza	20/04/2007	Inc/Acc	Acc		
Nome del Gestore	Peter Bourbeau	ISIN	IE00B19Z8X17		
Data Inizio Gestione	20/04/2007				
NAV (12/12/2025)	USD 676,30				

# FTGF ClearBridge US Large Cap Growth Fund Class A (G) US\$ Accumulating

Patrimonio Netto (Mln)	1.674,42 USD
(30/11/2025)	