

DWS Aktien Schweiz CHF LC

Categoria Morningstar™

Azionari Svizzera Large Cap

Benchmark Morningstar

Morningstar Switzerland Target Market

Exposure NR CHF

Usato nel Report

Benchmark Dichiarato

Swiss Performance

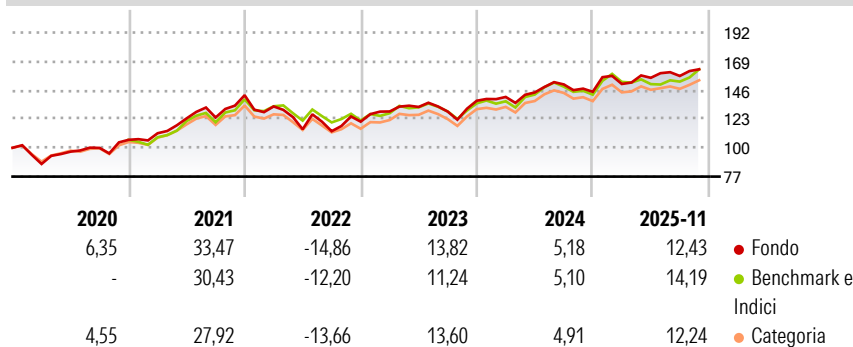
Morningstar Rating™

★★★

Obiettivo d'Investimento Dichiarato

The funds major investment is done in Blue Chips in Switzerland. Additionally some Small & Mid Caps with growth perspectives complete the portfolio.

Rendimenti



Misure di Rischio

3Y Alpha	1,51	3Y Sharpe Ratio	0,60
3Y Beta	0,84	3Y Std Dev	10,65
3Y R-Squared	79,29	3Y Risk	-Med
3Y Info Ratio	0,13	5Y Risk	+Med
3Y Tracking Error	4,85	10Y Risk	Alto

Basati su Morningstar Switzerland Target Market Exposure NR CHF (dove applicabile)

Rend. Cumulati %

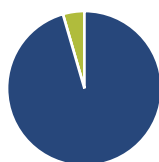
	Fondo	Bmk	Cat
3-Mesi	1,10	4,28	2,44
6-Mesi	3,84	5,26	3,33
1-Anno	10,65	11,63	8,98
3-Anni Ann.ti	9,58	8,66	8,72
5-Anni Ann.ti	9,76	9,61	8,96
10-Anni Ann.ti	8,71	7,88	7,93

Rendimenti aggiornati al 05/12/2025

Rendimenti

	Q1	Q2	Q3	Q4
2025	4,34	3,26	0,94	-
2024	2,21	2,54	4,47	-3,93
2023	6,74	2,81	-2,80	6,70
2022	-6,29	-13,71	-1,36	6,74
2021	4,93	10,66	0,56	14,31

Portafoglio 31/10/2025



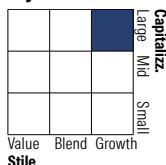
Asset Allocation %

- Azioni
- Obbligazioni
- Liquidità
- Altro

Netta

Azioni	95,50
Obbligazioni	0,00
Liquidità	4,50
Altro	0,00

Style Box Azionaria

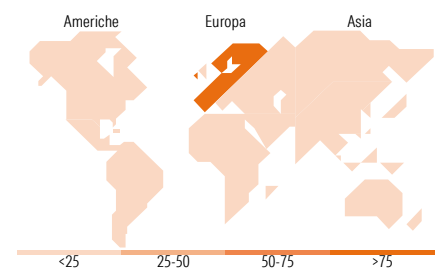


Mkt Cap %

Giant	47,92
Large	31,05
Medium	18,01
Small	3,02
Micro	0,00

Capitalizzazione media di mercato

Ave Mkt Cap EUR	49.343,4
	1



Titoli principali

Nome	Settore	%
Novartis AG Registered Shares	+	9,42
Roche Holding AG	+	8,40
Nestle SA	+	7,77
UBS Group AG Registered Shares	+	6,64
ABB Ltd	+	6,39
Amrize Ltd Registered Share	+	4,69
Compagnie Financiere...	+	4,07
Chocoladefabriken Lindt &...	+	3,81
Lonza Group Ltd	+	3,44
Holcim Ltd	+	3,08
% Primi 10 Titoli sul Patrimonio		57,71
Numero Complessivo di Titoli Azionari		35
Numero Complessivo di Titoli Obbligazionari		0

Distribuzione Settoriale %

	Fondo
Ciclico	35,67
Materie Prime	10,88
Beni di Consumo Ciclici	4,27
Finanza	20,52
Immobiliare	-
Sensibile	22,61
Telecomunicazioni	0,21
Energia	-
Beni Industriali	19,02
Tecnologia	3,38
Difensivo	41,72
Beni Difensivi	13,22
Salute	27,66
Servizi di Pubblica Utilità	0,83

Ripartizione Geografica %

	Fondo
America	4,91
Stati Uniti	4,91
Canada	0,00
America Latina e Centrale	0,00
Europa	95,09
Regno Unito	0,00
Europa Occidentale - Euro	0,00
Europa Occidentale - Non Euro	95,09
Europa dell'Est	0,00
Africa	0,00
Medio Oriente	0,00
Asia	0,00
Giappone	0,00
Australasia	0,00
Asia - Paesi Sviluppati	0,00
Asia - Emergente	0,00

Anagrafica

Società di Gestione	DWS Investment GmbH	Patrimonio Classe (Mln)	119,75 CHF	Investimento Min. Ingresso	-
Telefono	-	(05/12/2025)		Investimento Min. Successivo	-
Web	www.dws.de	Domicilio	GERMANIA	T.E.R.	1,30%
Data di Partenza	02/04/2007	Valuta del Fondo	CHF	Spese correnti	1,30%
Nome del Gestore	Ralf Rybarczyk	UCITS	Si	Commissione di incentivo	-
Data Inizio Gestione	02/04/2007	Inc/Acc	Acc		
NAV (05/12/2025)	CHF 107,16	ISIN	DE000DWS0D27		
Patrimonio Netto (Mln)	332,84 EUR				

(31/10/2025)