

# abrdn SICAV I - Emerging Markets Smaller Companies Fund A Acc USD

**Categoria Morningstar™**

Category\_EUCA000910

**Benchmark Morningstar**

Morningstar Emerging Markets Small-Mid

Cap Target Market Exposure NR USD

Usato nel Report

**Benchmark Dichiarato**

MSCI EM Small NR USD

**Morningstar Rating™**

★★★

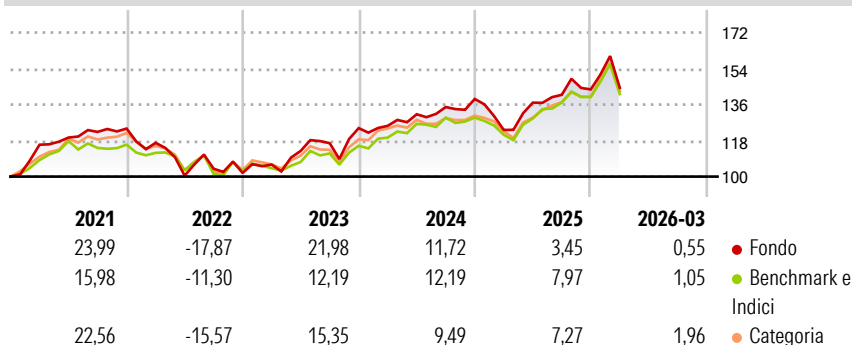
**Obiettivo d'Investimento Dichiarato**

L'obiettivo d'investimento del Fondo è ottenere un rendimento complessivo nel lungo termine da perseguire attraverso l'investimento di almeno due terzi del patrimonio del Fondo in azioni e titoli legati alle azioni di Società a capitalizzazione ridotta aventi sede legale in un paese dei Mercati Emergenti; e/o di Società a capitalizzazione ridotta che operano principalmente in un paese dei Mercati Emergenti; e/o di holding che hanno la maggior parte delle loro attività in Società a capitalizzazione ridotta aventi sede legale in un paese dei Mercati Emergenti.

**Misure di Rischio**

3Y Alpha	-0,28	3Y Sharpe Ratio	0,59
3Y Beta	1,09	3Y Std Dev	14,10
3Y R-Squared	86,22	3Y Risk	+Med
3Y Info Ratio	0,02	5Y Risk	Med
3Y Tracking Error	6,18	10Y Risk	Med

Basati su Morningstar Emerging Markets Small-Mid Cap Target Market Exposure NR USD (dove applicabile)

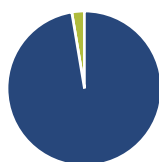
**Rendimenti**

**Rend. Cumulati %**

	Fondo	Bmk	Cat
3-Mesi	12,08	8,60	10,28
6-Mesi	14,48	13,71	13,06
1-Anno	37,63	36,29	30,95
3-Anni Ann.ti	17,23	15,69	13,55
5-Anni Ann.ti	7,55	7,62	6,30
10-Anni Ann.ti	7,24	7,75	8,16

Rendimenti aggiornati al 24/04/2026

**Rendimenti**

	Q1	Q2	Q3	Q4
2026	0,55	-	-	-
2025	-11,15	11,06	2,86	1,92
2024	0,92	4,62	2,75	2,98
2023	4,11	6,43	3,43	6,44
2022	-5,74	-14,03	3,44	-2,03

**Portafoglio 31/03/2026**

**Asset Allocation %**

- Azioni
- Obbligazioni
- Liquidità
- Altro

**Netta**

Azioni	97,37
Obbligazioni	0,00
Liquidità	2,63
Altro	0,00

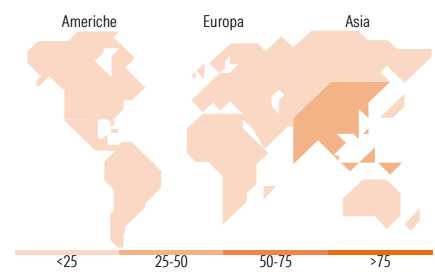
**Style Box Azionaria**

**Mkt Cap %**

	Fondo
Giant	0,00
Large	14,39
Medium	70,86
Small	14,74
Micro	0,00

**Capitalizzazione media di mercato**

	Fondo
Ave Mkt Cap USD	3.039,87


**Titoli principali**

Nome	Settore	%
Taiwan Union Technology Corp	Information Technology	3,53
Hansol Chemical Co Ltd	Chemicals	3,49
Karur Vysya Bank Ltd	Financials	3,43
Electrical Industries Co	Industrials	3,24
Mobile World Investment Corp	Telecommunications	2,98
Chroma Ate Inc	Information Technology	2,98
J.B. Chemicals &...	Chemicals	2,92
Sino-American Silicon...	Information Technology	2,59
Orizon Valorizacao De...	Financials	2,59
KEI Industries Ltd	Information Technology	2,51
% Primi 10 Titoli sul Patrimonio		30,27
Numero Complessivo di Titoli Azionari		52
Numero Complessivo di Titoli Obbligazionari		0

**Distribuzione Settoriale %**

	Fondo
<b>Ciclico</b>	<b>31,24</b>
Materie Prime	6,22
Beni di Consumo Ciclici	12,42
Finanza	9,75
Immobiliare	2,85
<b>Sensibile</b>	<b>50,07</b>
Telecomunicazioni	1,52
Energia	3,75
Beni Industriali	25,52
Tecnologia	19,28
<b>Difensivo</b>	<b>18,69</b>
Beni Difensivi	7,07
Salute	10,26
Servizi di Pubblica Utilità	1,36

**Ripartizione Geografica %**

	Fondo
<b>America</b>	<b>12,57</b>
Stati Uniti	3,61
Canada	1,24
America Latina e Centrale	7,72
<b>Europa</b>	<b>12,76</b>
Regno Unito	2,86
Europa Occidentale - Euro	0,00
Europa Occidentale - Non Euro	0,00
Europa dell'Est	2,30
Africa	2,91
Medio Oriente	4,68
<b>Asia</b>	<b>74,67</b>
Giappone	0,00
Australasia	0,00
Asia - Paesi Sviluppati	35,27
Asia - Emergente	39,40

**Anagrafica**

Società di Gestione	abrdn Investments Luxembourg S.A.	Patrimonio Classe (Mln)	79,85 USD	Investimento Min. Ingresso	500 USD
Telefono	(352) 46 40 10 820	Domicilio	LUSSEMBURGO	Investimento Min. Successivo	-
Web	www.aberdeenstandard.com	Valuta del Fondo	USD	T.E.R.	-
		UCITS	Si	Spese correnti	1,97%
Data di Partenza	26/03/2007	Inc/Acc	Acc	Commissione di incentivo	-
Nome del Gestore	Osamu Yamagata	ISIN	LU0278937759		
Data Inizio Gestione	30/07/2007				
NAV (24/04/2026)	USD 35,90				

# abrdn SICAV I - Emerging Markets Smaller Companies Fund A Acc USD

Patrimonio Netto (Mln) 133,76 USD

(31/03/2026)