

Schroder International Selection Fund Global Inflation Linked Bond C Distribution

Categoria Morningstar™
EUR AV

 Inflation-Linked Global -
EUR Hedged

Benchmark Morningstar

 Morningstar Global Treasury Inflation-
Linked Securities GR Hedged EUR

Usato nel Report

Benchmark Dichiarato

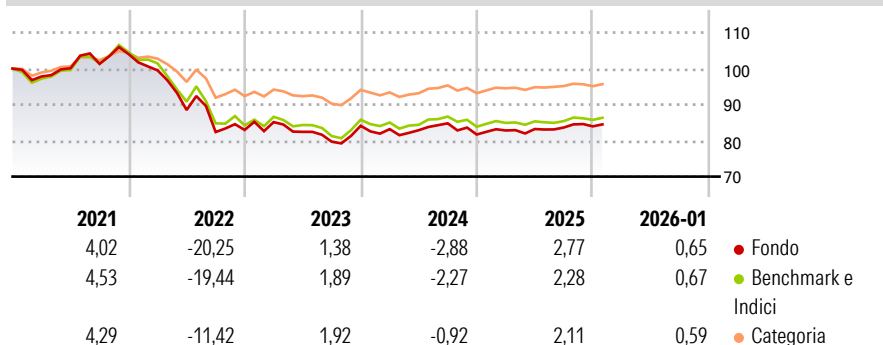
ICE BofA Gbl Infln-Lnkcd Govt TR HEUR

Morningstar Rating™

★★★

Obiettivo d'Investimento Dichiarato

Il fondo investe principalmente su titoli di debito legati all'inflazione denominati in diverse valute ed emessi da governi, agenzie governative ed imprese appartenenti a qualsiasi area geografica.

Rendimenti

Misure di Rischio

3Y Alpha	-0,41	3Y Sharpe Ratio	-0,58
3Y Beta	1,02	3Y Std Dev	5,34
3Y R-Squared	95,32	3Y Risk	Alto
3Y Info Ratio	-0,41	5Y Risk	Alto
3Y Tracking Error	1,16	10Y Risk	Alto

Basati su Morningstar Global Treasury Inflation-Linked Securities GR Hedged EUR (dove applicabile)


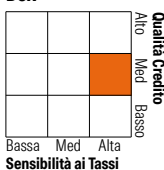
Rend. Cumulati %

	Fondo	Bmk	Cat
3-Mesi	0,33	0,20	0,04
6-Mesi	1,78	1,36	0,77
1-Anno	2,96	1,82	1,84
3-Anni Ann.ti	-0,04	0,43	0,99
5-Anni Ann.ti	-3,08	-2,57	-1,31
10-Anni Ann.ti	-0,05	0,26	0,31

Rendimenti aggiornati al 12/02/2026

Rendimenti Trimestrali %

	Q1	Q2	Q3	Q4
2026	-	-	-	-
2025	1,38	0,48	0,50	0,39
2024	-1,09	-0,36	2,30	-3,67
2023	2,62	-3,18	-3,30	5,53
2022	-4,35	-11,06	-6,91	0,70

Portafoglio 31/01/2026

Fixed Income Style
Box™


Sensibilità ai Tassi

Fondo

 Duration Effettiva 8,80
Maturità effettiva 9,29
Qualità Credito Media A

Credit Quality %

Fond	Credit Quality %	Fond
0	0	0
AAA	5,06	BBB 13,42
AA	57,95	BB 1,02
A	20,44	B 0,00
		Below B 0,00
		Not Rated 2,10

Titoli principali

Nome	Settore	%
10 Year Treasury Note Future...	—	6,25
Ultra 10 Year US Treasury...	—	3,55
United Kingdom of Great...	—	3,15
Schroder ISF Alt Sctsd Inc I...	—	2,26
Euro Bund Future Mar 26	—	1,98
France (Republic Of) 4.9788%	—	1,84
United Kingdom of Great...	—	1,80
United States Treasury Notes...	—	1,77
United States Treasury Notes...	—	1,74
United States Treasury Notes...	—	1,72
% Primi 10 Titoli sul Patrimonio		26,07
Numero Complessivo di Titoli Azionari		0
Numero Complessivo di Titoli Obbligazionari		247

Fixed Income Sector Weightings %

	Fondo
Governativo	106,92
Societario	9,03
Cartolarizzazioni	4,22
Enti Locali	0,00
Liquidità ed equivalenti	-21,48
Derivati	1,31

Coupon Range %

	Fondo
0 coupon	0,12
Da 0 a 4 cedole	87,53
Da 4 a 6 cedole	8,82
Da 6 a 8 cedole	2,10
Da 8 a 10 cedole	1,42
Da 10 a 12 cedole	0,00
Oltre 12 cedole	0,00

Scadenze %

	Fondo
da 1 a 3	30,04
da 3 a 5	15,67
da 5 a 7	7,79
da 7 a 10	14,30
da 10 a 15	7,10
da 15 a 20	5,26
da 20 a 30	8,90
oltre 30	1,94

Anagrafica

Società di Gestione	Schroder Investment Management (Europe) S.A.	Patrimonio Classe (Mln)	42,89 EUR	Investimento Min. Ingresso	1.000 EUR
Telefono	+352 341 342 202	(12/02/2026)		Investimento Min. Successivo	1.000 EUR
Web	www.schroders.com	Domicilio	LUSSEMBURGO	T.E.R.	0,52%
Data di Partenza	13/04/2007	Valuta del Fondo	EUR	Spese correnti	0,51%
Nome del Gestore	James Ringer	UCITS	Si	Commissione di incentivo	0,00%
	Julien Houdain	Inc/Acc	Inc		
Data Inizio Gestione	30/06/2023	ISIN	LU0294150569		
NAV (12/02/2026)	EUR 25,63				
Patrimonio Netto (Mln)	341,55 EUR				

(31/01/2026)