

# Schroder Alternative Solutions Commodity Fund A Distribution GBP Hedged

**Categoria Morningstar™**

Materie Prime - Generiche

**Benchmark Morningstar**

Not Categorized

Usato nel Report

**Benchmark Dichiarato**

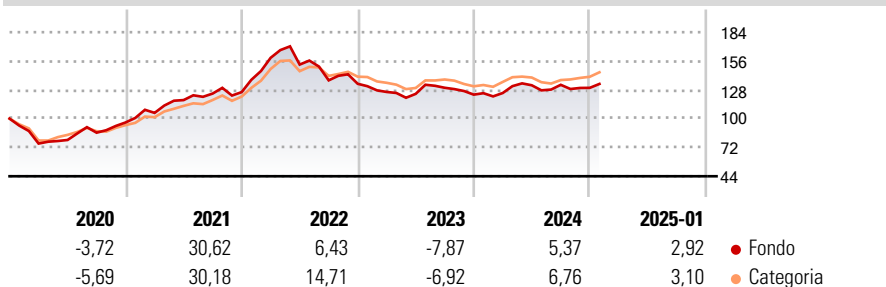
Bloomberg Commodity TR USD

**Morningstar Rating™**

Senza rating

**Obiettivo d'Investimento Dichiarato**

The Fund aims to provide long term capital growth by investing in commodity related instruments worldwide.

**Rendimenti**

**Misure di Rischio**

3Y Alpha	-	3Y Sharpe Ratio	-0,16
3Y Beta	-	3Y Std Dev	14,36
3Y R-Squared	-	3Y Risk	-
3Y Info Ratio	-	5Y Risk	-
3Y Tracking Error	-	10Y Risk	-

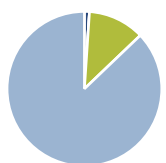
**Rend. Cumulati %**

Rend. Cumulati %	Fondo	Cat
3-Mesi	4,12	5,97
6-Mesi	8,17	9,15
1-Anno	10,19	11,57
3-Anni Ann.ti	-0,52	1,65
5-Anni Ann.ti	8,02	8,79
10-Anni Ann.ti	-1,90	0,59

Rendimenti aggiornati al 04/02/2025

**Rendimenti**

Rendimenti	Q1	Q2	Q3	Q4
2025	-	-	-	-
2024	1,29	6,01	0,34	-2,20
2023	-5,94	-1,46	4,78	-5,14
2022	26,53	-4,15	-10,04	-2,44
2021	9,67	11,77	5,34	1,15

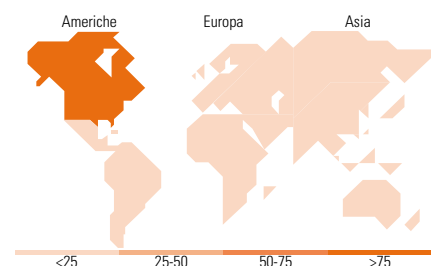
**Portafoglio 31/12/2024**

**Asset Allocation %**

Azioni	1,05
Obbligazioni	0,00
Liquidità	11,81
Altro	87,14

**Fixed Income**
**Style Box™**

Qualità Credito	Sensibilità ai Tassi		
	Bassa	Med	Alta
Alto			
Med			
Basso			

Duration Effettiva -  
Maturity effettiva -  
Qualità Credito Media

**Fondo**

**Titoli principali**

Nome	Settore	%
Gold Future Feb 25	-	16,79
United States Treasury Bills...	-	12,32
United States Treasury Bills...	-	11,48
United States Treasury Bills...	-	11,42
United States Treasury Bills...	-	11,27
United States Treasury Bills...	-	11,22
United States Treasury Bills...	-	10,06
United States Treasury Bills...	-	8,63
Future on Natural Gas	-	8,20
United States Treasury Bills...	-	7,42
% Primi 10 Titoli sul Patrimonio		108,82
Numero Complessivo di Titoli Azionari		10
Numero Complessivo di Titoli Obbligazionari		0

**Fixed Income Sector Weightings %**

Settore	Fondo
Governativo	773,51
Societario	0,00
Cartolarizzazioni	0,00
Enti Locali	0,00
Liquidità ed equivalenti	-672,06
Derivati	-1,45

**Coupon Range %**

Coupon Range %	Fondo
0 coupon	0,00
Da 0 a 4 cedole	0,00
Da 4 a 6 cedole	0,00
Da 6 a 8 cedole	0,00
Da 8 a 10 cedole	0,00
Da 10 a 12 cedole	0,00
Oltre 12 cedole	0,00

**Ripartizione Geografica %**

Regione	Fondo
<b>America</b>	<b>76,22</b>
Stati Uniti	9,91
Canada	65,89
America Latina e Centrale	0,41
<b>Europa</b>	<b>23,78</b>
Regno Unito	15,00
Europa Occidentale - Euro	0,00
Europa Occidentale - Non Euro	0,00
Europa dell'Est	0,00
Africa	8,79
Medio Oriente	0,00
<b>Asia</b>	<b>0,00</b>
Giappone	0,00
Australasia	0,00
Asia - Paesi Sviluppati	0,00
Asia - Emergente	0,00

**Anagrafica**

Società di Gestione	Schroder Investment Management (Europe) S.A.	Patrimonio Classe (Mln)	0,31 USD	Investimento Min. Ingresso	10.000 USD
Telefono	+352 341 342 202	Domicilio	LUSSEMBURGO	Investimento Min. Successivo	5.000 USD
Web	www.schroders.com	Valuta del Fondo	GBP	T.E.R.	-
Data di Partenza	20/04/2007	UCITS	No	Spese correnti	1,93%
Nome del Gestore	Malcolm Melville	Inc/Acc	Inc	Commissione di incentivo	10,00%
	James Luke	ISIN	LU0294693261		
Data Inizio Gestione	01/07/2014				
NAV (04/02/2025)	GBP 61,43				
Patrimonio Netto (Mln)	366,92 USD				

(31/12/2024)