

Schroder Alternative Solutions Commodity Fund C Distribution USD

Categoria Morningstar™

Materie Prime - Generiche

Benchmark Morningstar

Not Categorized

Usato nel Report

Benchmark Dichiarato

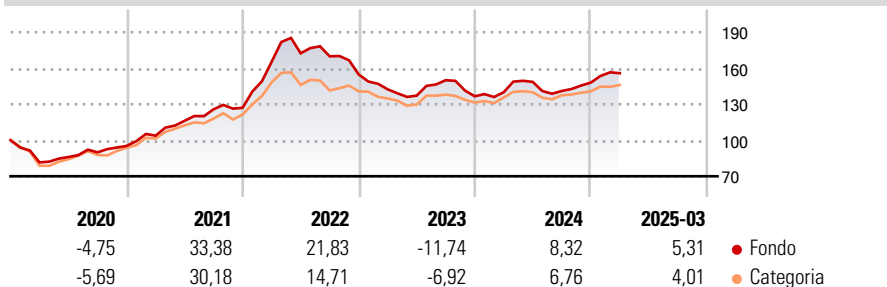
Bloomberg Commodity TR USD

Morningstar Rating™

Senza rating

Obiettivo d'Investimento Dichiarato

The Fund aims to provide long term capital growth by investing in commodity related instruments worldwide.

Rendimenti

Misure di Rischio

3Y Alpha	-	3Y Sharpe Ratio	-0,29
3Y Beta	-	3Y Std Dev	12,63
3Y R-Squared	-	3Y Risk	-
3Y Info Ratio	-	5Y Risk	-
3Y Tracking Error	-	10Y Risk	-

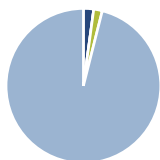
Rend. Cumulati %

	Fondo	Cat
3-Mesi	-5,44	-4,36
6-Mesi	-1,22	-1,62
1-Anno	-2,96	-3,85
3-Anni Ann.ti	-6,84	-7,20
5-Anni Ann.ti	11,56	11,19
10-Anni Ann.ti	0,72	0,21

Rendimenti aggiornati al 24/04/2025

Rendimenti

	Q1	Q2	Q3	Q4
2025	5,31	-	-	-
2024	2,46	6,16	-5,10	4,94
2023	-8,01	-3,69	9,38	-8,92
2022	30,15	4,28	-1,47	-8,90
2021	8,95	11,96	8,27	0,98

Portafoglio 31/03/2025

Asset Allocation %

Azioni	2,14
Obbligazioni	0,00
Liquidità	1,79
Altro	96,07

Fixed Income
Style Box™

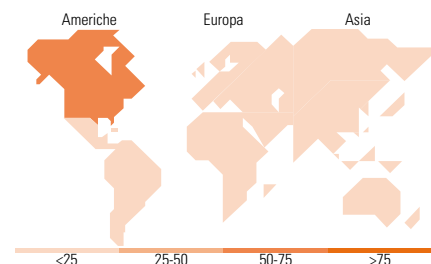
		Qualità Credito	
		Alto	Basso
Sensibilità ai Tassi	Bassa		
	Med		
		Bassa	Alta
		Med	Alta

Fondo

Duration Effettiva -

Maturity effettiva -

Qualità Credito Media


Titoli principali

Nome	Settore	%
Gold Future June 25	-	18,21
United States Treasury Bills...	-	13,65
United States Treasury Bills...	-	11,69
United States Treasury Bills...	-	11,60
United States Treasury Bills...	-	11,17
United States Treasury Bills...	-	10,32
United States Treasury Bills...	-	10,17
Future on Natural Gas	-	9,17
United States Treasury Bills...	-	9,01
United States Treasury Bills...	-	7,46
% Primi 10 Titoli sul Patrimonio		112,45
Numero Complessivo di Titoli Azionari		11
Numero Complessivo di Titoli Obbligazionari		0

Fixed Income Sector Weightings %

	Fondo
Governativo	5.044,14
Societario	0,00
Cartolarizzazioni	0,00
Enti Locali	0,00
Liquidità ed equivalenti	-4.930,43
Derivati	-13,70

Coupon Range %

	Fondo
0 coupon	0,00
Da 0 a 4 cedole	0,00
Da 4 a 6 cedole	0,00
Da 6 a 8 cedole	0,00
Da 8 a 10 cedole	0,00
Da 10 a 12 cedole	0,00
Oltre 12 cedole	0,00

Ripartizione Geografica %

	Fondo
America	59,00
Stati Uniti	28,38
Canada	30,38
America Latina e Centrale	0,24
Europa	30,93
Regno Unito	8,50
Europa Occidentale - Euro	0,00
Europa Occidentale - Non Euro	0,00
Europa dell'Est	0,00
Africa	22,43
Medio Oriente	0,00
Asia	10,07
Giappone	0,00
Australasia	10,07
Asia - Paesi Sviluppati	0,00
Asia - Emergente	0,00

Anagrafica

Società di Gestione	Schroder Investment Management (Europe) S.A.	Patrimonio Classe (Mln)	1,71 USD	Investimento Min. Ingresso	250.000 USD
Telefono	+352 341 342 202	Domicilio	LUSSEMBURGO	Investimento Min. Successivo	125.000 USD
Web	www.schroders.com	Valuta del Fondo	USD	T.E.R.	-
Data di Partenza	20/04/2007	UCITS	No	Spese correnti	1,38%
Nome del Gestore	Malcolm Melville	Inc/Acc	Inc	Commissione di incentivo	10,00%
	James Luke	ISIN	LU0294692966		
Data Inizio Gestione	01/07/2014				
NAV (24/04/2025)	USD 91,84				
Patrimonio Netto (Mln)	346,51 USD				

(31/03/2025)