

# BlackRock Global Funds - Emerging Markets Fund D2

## Categoria Morningstar™

Azionari Paesi Emergenti

## Benchmark Morningstar

Morningstar Emerging Markets Target

Market Exposure NR USD

Usato nel Report

## Benchmark Dichiarato

MSCI EM NR EUR

## Morningstar Rating™

★★

### Obiettivo d'Investimento Dichiarato

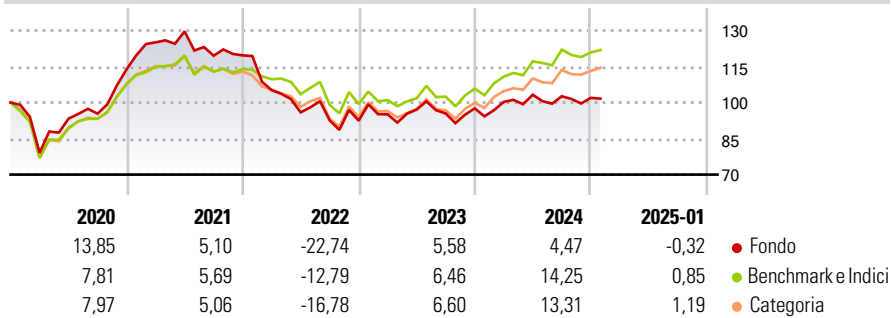
Mira a massimizzare il rendimento totale investendo almeno il 70% del patrimonio in azioni di società con sede o che svolgono la loro attività prevalentemente in paesi in via di sviluppo; gli investimenti possono essere anche effettuati in titoli di società con sede in paesi avanzati ma che svolgono attività in paesi in via di sviluppo.

### Misure di Rischio

3Y Alpha	-7,54	3Y Sharpe Ratio	-0,48
3Y Beta	1,00	3Y Std Dev	14,08
3Y R-Squared	91,32	3Y Risk	-Med
3Y Info Ratio	-1,43	5Y Risk	Med
3Y Tracking Error	5,16	10Y Risk	Med

Basati su Morningstar Emerging Markets Target Market Exposure NR USD (dove applicabile)

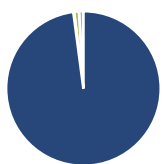
### Rendimenti



Rend. Cumulati %	Fondo	Bmk	Cat	Rendimenti Trimestrali %	Q1	Q2	Q3	Q4
3-Mesi	-0,82	1,27	1,48	2025	-	-	-	-
6-Mesi	6,21	10,92	11,95	2025	-	-	-	-
1-Anno	8,56	16,17	15,16	2024	2,74	2,99	-0,62	-0,64
3-Anni Ann.ti	-5,00	3,27	1,91	2023	2,85	2,10	-1,66	2,24
5-Anni Ann.ti	0,24	4,34	3,43	2022	-12,11	-8,81	-3,45	-0,16
10-Anni Ann.ti	4,21	5,15	4,19	2021	9,86	3,65	-7,82	0,12

Rendimenti aggiornati al 10/02/2025

### Portafoglio 31/12/2024



Asset Allocation %	Netta
● Azioni	97,91
● Obbligazioni	0,17
● Liquidità	0,99
● Altro	0,93

### Style Box

#### Azionaria

Style	Value	Blend	Growth
Capitalizz.	Large	Mid	Small

Value Blend Growth

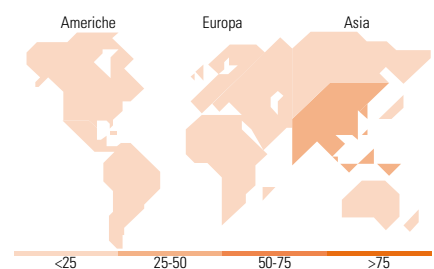
Style

### Mkt Cap %

Giant	48,16
Large	32,10
Medium	16,87
Small	2,87
Micro	0,00

### Capitalizzazione media di mercato

Ave Mkt Cap USD	37.374,5
	1



### Titoli principali

Nome	Settore	%
BlackRock ICS USD...	-	8,13
Taiwan Semiconductor...	📄	7,99
Tencent Holdings Ltd	📄	6,08
SK Hynix Inc	📄	3,36
Contemporary Amperex...	⚙️	2,33
Ping An Insurance (Group)...	🏠	2,28
NAVER Corp	📄	2,25
Tata Consultancy Services Ltd	📄	2,03
China Merchants Bank Co Ltd...	🏠	1,98
OTP Bank PLC	🏠	1,95
% Primi 10 Titoli sul Patrimonio		38,39
Numero Complessivo di Titoli Azionari		82
Numero Complessivo di Titoli Obbligazionari		0

### Distribuzione Settoriale %

Distribuzione Settoriale %	Fondo
<b>Ciclico</b>	<b>38,71</b>
🏠 Materie Prime	2,36
🏠 Beni di Consumo Ciclici	8,97
🏠 Finanza	21,10
🏠 Immobiliare	6,28
<b>Sensibile</b>	<b>55,25</b>
📄 Telecomunicazioni	11,65
🏠 Energia	1,92
🏠 Beni Industriali	8,83
📄 Tecnologia	32,86
<b>Difensivo</b>	<b>6,04</b>
🏠 Beni Difensivi	0,67
🏠 Salute	-
💡 Servizi di Pubblica Utilità	5,37

### Ripartizione Geografica %

Ripartizione Geografica %	Fondo
<b>America</b>	<b>13,36</b>
Stati Uniti	4,10
Canada	0,96
America Latina e Centrale	8,30
<b>Europa</b>	<b>12,90</b>
Regno Unito	0,96
Europa Occidentale - Euro	1,06
Europa Occidentale - Non Euro	0,00
Europa dell'Est	6,34
Africa	1,04
Medio Oriente	3,52
<b>Asia</b>	<b>73,73</b>
Giappone	0,00
Australasia	0,00
Asia - Paesi Sviluppati	25,78
Asia - Emergente	47,95

### Anagrafica

Società di Gestione	BlackRock(Luxembourg) SA	Patrimonio Classe (Mln)	57,73 USD	Investimento Min. Ingresso	100.000 USD
Telefono	+44 20 77433000	(10/02/2025)		Investimento Min. Successivo	1.000 USD
Web	www.blackrock.com	Domicilio	LUSSEMBURGO	T.E.R.	1,12%
Data di Partenza	19/05/2006	Valuta del Fondo	USD	Spese correnti	1,14%
Nome del Gestore	-	UCITS	Si	Commissione di incentivo	-
Data Inizio Gestione	29/03/2017	Inc/Acc	Acc		
NAV (10/02/2025)	USD 42,69	ISIN	LU0252970164		
Patrimonio Netto (Mln)	969,58 USD				

(31/12/2024)