

# Amundi S.F. - EUR Commodities E EUR ND

## Categoria Morningstar™

Materie Prime - Generiche

## Benchmark Morningstar

Not Categorized

Usato nel Report

## Benchmark Dichiarato

Bloomberg Commodity TR Hdg EUR

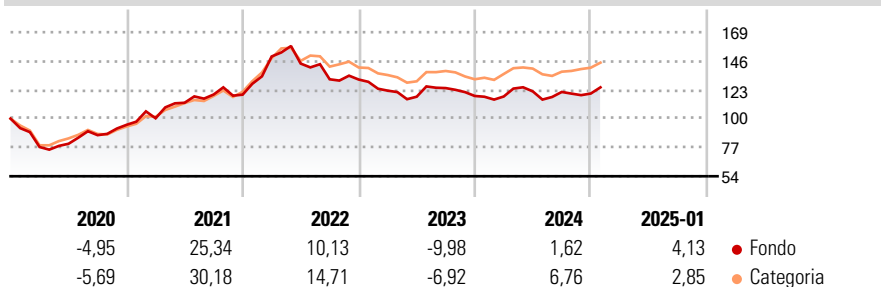
## Morningstar Rating™

Senza rating

### Obiettivo d'Investimento Dichiarato

Il Comparto mira ad aumentare il valore degli investimenti nel mediolungo termine. Il Comparto investe in derivati il cui valore è collegato agli indici dei mercati delle materie prime o ai prezzi di materie prime specifiche. Almeno i due terzi delle attività del Comparto verranno esposti al rendimento di un indice di materie prime rappresentativo che attualmente è il Dow Jones UBS Commodity Index. Il Comparto investe inoltre almeno il 51% delle proprie attività in obbligazioni e titoli del mercato monetario in tutto il mondo. Almeno due terzi degli investimenti del Comparto saranno denominati in euro o coperti rispetto all'euro. Il Comparto può inoltre utilizzare derivati, tra cui credit default swap, per ridurre i rischi allo scopo di...

### Rendimenti



### Misure di Rischio

3Y Alpha	-	3Y Sharpe Ratio	-0,15
3Y Beta	-	3Y Std Dev	13,94
3Y R-Squared	-	3Y Risk	-
3Y Info Ratio	-	5Y Risk	-
3Y Tracking Error	-	10Y Risk	-

### Rend. Cumulati %

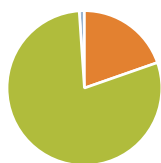
	Fondo	Cat
3-Mesi	6,59	5,25
6-Mesi	11,55	9,64
1-Anno	10,41	11,10
3-Anni Ann.ti	-0,90	-0,29
5-Anni Ann.ti	6,61	7,34
10-Anni Ann.ti	-0,62	-0,37

Rendimenti aggiornati al 07/02/2025

### Rendimenti

	Q1	Q2	Q3	Q4
<b>Trimestrali %</b>				
2025	-	-	-	-
2024	-0,37	3,50	-0,40	-1,05
2023	-6,77	-3,93	5,84	-5,05
2022	25,61	-3,80	-8,72	-0,15
2021	5,52	12,32	5,83	-0,08

### Portafoglio 31/12/2024

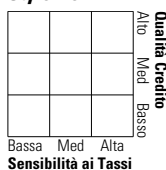


### Asset Allocation %

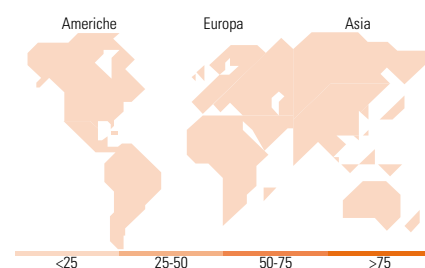
● Azioni	0,00
● Obbligazioni	19,66
● Liquidità	79,26
● Altro	1,08

### Fixed Income

#### Style Box™



Fondo  
Duration Effettiva -  
Maturità effettiva -  
Qualità Credito Media



### Titoli principali

Nome	Settore	%
France (Republic Of)	-	6,53
France (Republic Of)	-	5,23
Belgium (Kingdom Of)	-	5,05
France (Republic Of)	-	5,03
France (Republic Of)	-	5,03
France (Republic Of)	-	5,02
France (Republic Of)	-	5,01
Belgium (Kingdom Of)	-	4,98
France (Republic Of)	-	4,97
France (Republic Of)	-	4,94
% Primi 10 Titoli sul Patrimonio		51,78
Numero Complessivo di Titoli Azionari		0
Numero Complessivo di Titoli Obbligazionari		6

### Fixed Income Sector Weightings %

	Fondo
🏛️ Governativo	97,08
🏢 Societario	0,00
🏠 Cartolarizzazioni	0,00
👥 Enti Locali	0,00
🏦 Liquidità ed equivalenti	2,38
📄 Derivati	0,54

### Coupon Range %

	Fondo
0 coupon	93,10
Da 0 a 4 cedole	6,90
Da 4 a 6 cedole	0,00
Da 6 a 8 cedole	0,00
Da 8 a 10 cedole	0,00
Da 10 a 12 cedole	0,00
Oltre 12 cedole	0,00

### Ripartizione Geografica %

	Fondo
<b>America</b>	<b>0,00</b>
Stati Uniti	-
Canada	-
America Latina e Centrale	-
<b>Europa</b>	<b>0,00</b>
Regno Unito	-
Europa Occidentale - Euro	-
Europa Occidentale - Non Euro	-
Europa dell'Est	-
Africa	-
Medio Oriente	-
<b>Asia</b>	<b>0,00</b>
Giappone	-
Australasia	-
Asia - Paesi Sviluppati	-
Asia - Emergente	-

### Anagrafica

Società di Gestione	Amundi Luxembourg S.A.	Patrimonio Classe (Mln)	2,94 EUR	Investimento Min. Ingresso	-
Telefono	+352 47 676667	(07/02/2025)		Investimento Min. Successivo	-
Web	https://first-eagle.amundi.com/	Domicilio	LUSSEMBURGO	T.E.R.	-
Data di Partenza	30/03/2007	Valuta del Fondo	EUR	Spese correnti	1,21%
Nome del Gestore	-	UCITS	Si	Commissione di incentivo	-
Data Inizio Gestione	30/03/2007	Inc/Acc	Acc		
		ISIN	LU0273973874		

# Amundi S.F. - EUR Commodities E EUR ND

NAV (07/02/2025)

EUR 2,59

Patrimonio Netto (Mln)

113,81 EUR

(31/12/2024)