

# Fidelity Funds - Emerging Europe, Middle East and Africa Fund A-Acc-USD

**Categoria Morningstar™**

Azionari Altri Settori

**Benchmark Morningstar**
Not Categorized  
Usato nel Report
**Benchmark Dichiarato**

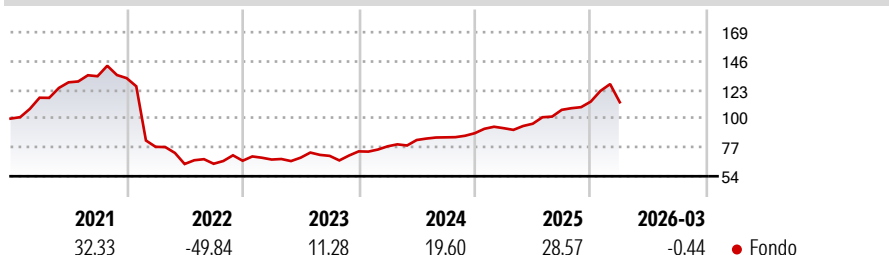
MSCI EM EMEA (Capped 5%)

**Morningstar Rating™**

Senza rating

**Obiettivo d'Investimento Dichiarato**

Il fondo mira a generare una crescita del capitale a lungo termine investendo principalmente in titoli di società che hanno sede, o che operano prevalentemente in Europa centrale, Europa dell'Est e Sud Europa (inclusa la Russia), Medio Oriente e Africa.

**Rendimenti**

**Misure di Rischio**

3Y Alpha	-	3Y Sharpe Ratio	1,22
3Y Beta	-	3Y Std Dev	12,42
3Y R-Squared	-	3Y Risk	-
3Y Info Ratio	-	5Y Risk	-
3Y Tracking Error	-	10Y Risk	-

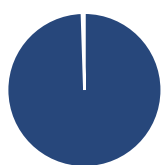
**Rend. Cumulati %**

Periodo	Rendimento (%)
3-Mesi	-0,11
6-Mesi	12,30
1-Anno	35,49
3-Anni Ann.ti	21,94
5-Anni Ann.ti	0,68
10-Anni Ann.ti	3,96

Rendimenti aggiornati al 24/04/2026

**Rendimenti**

Periodo	Q1	Q2	Q3	Q4
2026	-0,44	-	-	-
2025	4,56	3,87	11,55	6,13
2024	5,45	6,47	2,58	3,85
2023	1,44	2,23	2,06	5,14
2022	-41,45	-17,71	0,32	3,77

**Portafoglio 28/02/2026**

**Asset Allocation %**

Azioni	99,49
Obbligazioni	0,05
Liquidità	0,46
Altro	0,00

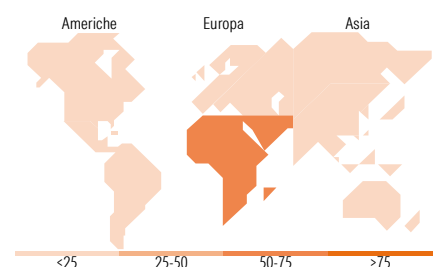
**Style Box Azionaria**

**Mkt Cap %**

Capitalizzazione	Fondo
Giant	5,40
Large	46,42
Medium	35,68
Small	11,86
Micro	0,65

**Capitalizzazione media di mercato**

Ave Mkt Cap EUR	15.092,35
-----------------	-----------


**Titoli principali**

Nome	Settore	%
Anglogold Ashanti PLC	Industria Mineraria	6,44
OTP Bank PLC	Banca	5,96
Al Rajhi Bank	Banca	5,37
Emaar Properties PJSC	Immobiliare	3,58
Emirates NBD PJSC	Banca	3,46
Naspers Ltd Class N	Software	3,38
Standard Bank Group Ltd	Banca	3,04
Gold Fields Ltd	Industria Mineraria	2,89
Saudi National Bank	Banca	2,89
Baltic Classifieds Group PLC	Media	2,66
% Primi 10 Titoli sul Patrimonio		39,68
Numero Complessivo di Titoli Azionari		63
Numero Complessivo di Titoli Obbligazionari		0

**Distribuzione Settoriale %**

Settore	Fondo
<b>Ciclico</b>	<b>91,15</b>
Materie Prime	22,51
Beni di Consumo Ciclici	5,06
Finanza	56,95
Immobiliare	6,62
<b>Sensibile</b>	<b>8,19</b>
Telecomunicazioni	2,68
Energia	0,63
Beni Industriali	3,94
Tecnologia	0,94
<b>Difensivo</b>	<b>0,66</b>
Beni Difensivi	0,66
Salute	-
Servizi di Pubblica Utilità	-

**Ripartizione Geografica %**

Regione	Fondo
<b>America</b>	<b>10,92</b>
Stati Uniti	6,48
Canada	4,44
America Latina e Centrale	0,00
<b>Europa</b>	<b>85,55</b>
Regno Unito	3,16
Europa Occidentale - Euro	8,35
Europa Occidentale - Non Euro	0,00
Europa dell'Est	21,56
Africa	23,80
Medio Oriente	28,68
<b>Asia</b>	<b>3,53</b>
Giappone	0,00
Australasia	0,69
Asia - Paesi Sviluppati	0,00
Asia - Emergente	2,85

**Anagrafica**

Società di Gestione	Fidelity (FIL Inv Mgmt (Lux) S.A.)	Patrimonio Classe (Mln)	59,61 USD	Investimento Min. Ingresso	2.500 USD
Telefono	+ 352 250 404 2400	Domicilio	LUSSEMBURGO	Investimento Min. Successivo	1.000 USD
Web	www.fidelity-international.com	Valuta del Fondo	USD	T.E.R.	1,94%
Data di Partenza	11/06/2007	UCITS	Si	Spese correnti	1,95%
Nome del Gestore	Zoltan Palfi	Inc/Acc	Acc	Commissione di incentivo	-
Data Inizio Gestione	15/04/2021	ISIN	LU0303823156		
NAV (24/04/2026)	USD 19,90				
Patrimonio Netto (Mln)	399,24 EUR				

(28/02/2026)