

# Fidelity Funds - Emerging Europe, Middle East and Africa Fund A-Acc-EUR

**Categoria Morningstar™**

Azionari Altri Settori

**Benchmark Morningstar**
Not Categorized  
Usato nel Report
**Benchmark Dichiarato**

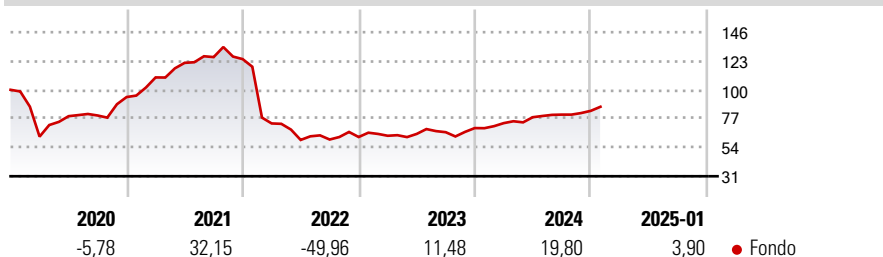
MSCI EM EMEA (Capped 5%)

**Morningstar Rating™**

Senza rating

**Obiettivo d'Investimento Dichiarato**

Il fondo mira a generare una crescita del capitale a lungo termine investendo principalmente in titoli di società che hanno sede, o che operano prevalentemente in Europa centrale, Europa dell'Est e Sud Europa (inclusa la Russia), Medio Oriente e Africa.

**Rendimenti**

**Misure di Rischio**

|                   |   |                 |       |
|-------------------|---|-----------------|-------|
| 3Y Alpha          | - | 3Y Sharpe Ratio | -0,37 |
| 3Y Beta           | - | 3Y Std Dev      | 24,80 |
| 3Y R-Squared      | - | 3Y Risk         | -     |
| 3Y Info Ratio     | - | 5Y Risk         | -     |
| 3Y Tracking Error | - | 10Y Risk        | -     |

**Rend. Cumulati %**

| Periodo        | Fondo |
|----------------|-------|
| 3-Mesi         | 7,15  |
| 6-Mesi         | 13,34 |
| 1-Anno         | 23,77 |
| 3-Anni Ann.ti  | -9,15 |
| 5-Anni Ann.ti  | -2,91 |
| 10-Anni Ann.ti | 0,04  |

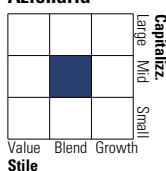
Rendimenti aggiornati al 04/02/2025

**Rendimenti**

| Periodo              | Q1     | Q2     | Q3   | Q4    |
|----------------------|--------|--------|------|-------|
| <b>Trimestrali %</b> |        |        |      |       |
| 2025                 | -      | -      | -    | -     |
| 2024                 | 5,70   | 6,43   | 2,66 | 3,73  |
| 2023                 | 1,63   | 2,32   | 2,11 | 4,98  |
| 2022                 | -41,24 | -18,03 | 0,59 | 3,28  |
| 2021                 | 16,64  | 10,57  | 3,80 | -1,29 |

**Portafoglio 31/12/2024**


| Asset Allocation % | Netta |
|--------------------|-------|
| ● Azioni           | 99,35 |
| ● Obbligazioni     | 0,02  |
| ● Liquidità        | 0,62  |
| ● Altro            | 0,00  |

**Style Box**
**Azionaria**


Value

Blend

Growth

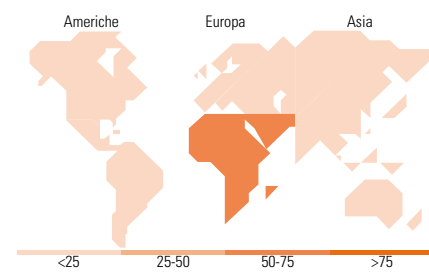
Style

**Mkt Cap %**

| Mkt Cap | Fondo |
|---------|-------|
| Giant   | 11,79 |
| Large   | 34,95 |
| Medium  | 31,83 |
| Small   | 19,54 |
| Micro   | 1,88  |

**Capitalizzazione media di mercato**

Ave Mkt Cap EUR 9.415,39


**Titoli principali**

| Nome  | Settore | %     |
|---|---------|-------|
| Emaar Properties PJSC                       | 🏠       | 6,61  |
| Naspers Ltd Class N                         | 📄       | 6,27  |
| Al Rajhi Bank                               | 🏦       | 5,98  |
| Piraeus Financial Holdings SA               | 🏦       | 4,44  |
| PKO Bank Polski SA                          | 🏦       | 3,81  |
| Kaspi.kz JSC ADS                            | 📄       | 3,69  |
| Saudi National Bank                         | 🏦       | 3,61  |
| Alinma Bank                                 | 🏦       | 2,52  |
| Auto Partner SA                             | 🏠       | 2,24  |
| Nova Ljubljanska banka dd...                | 🏦       | 2,20  |
| % Primi 10 Titoli sul Patrimonio            |         | 41,38 |
| Numero Complessivo di Titoli Azionari       |         | 59    |
| Numero Complessivo di Titoli Obbligazionari |         | 1     |

**Distribuzione Settoriale %**

| Settore                       | Fondo        |
|-------------------------------|--------------|
| <b>Ciclico</b>                | <b>73,75</b> |
| 🏠 Materie Prime               | 9,14         |
| 🛒 Beni di Consumo Ciclici     | 9,06         |
| 🏦 Finanza                     | 46,67        |
| 🏠 Immobiliare                 | 8,87         |
| <b>Sensibile</b>              | <b>16,99</b> |
| 📄 Telecomunicazioni           | 6,31         |
| 🔥 Energia                     | 4,30         |
| ⚙️ Beni Industriali           | 2,68         |
| 📄 Tecnologia                  | 3,71         |
| <b>Difensivo</b>              | <b>9,26</b>  |
| 🏠 Beni Difensivi              | 8,73         |
| 🏥 Salute                      | -            |
| 💡 Servizi di Pubblica Utilità | 0,53         |

**Ripartizione Geografica %**

| Geografia                     | Fondo        |
|-------------------------------|--------------|
| <b>America</b>                | <b>1,21</b>  |
| Stati Uniti                   | 0,00         |
| Canada                        | 1,21         |
| America Latina e Centrale     | 0,00         |
| <b>Europa</b>                 | <b>95,08</b> |
| Regno Unito                   | 6,82         |
| Europa Occidentale - Euro     | 12,87        |
| Europa Occidentale - Non Euro | 0,00         |
| Europa dell'Est               | 18,02        |
| Africa                        | 25,31        |
| Medio Oriente                 | 32,05        |
| <b>Asia</b>                   | <b>3,71</b>  |
| Giappone                      | 0,00         |
| Australasia                   | 0,00         |
| Asia - Paesi Sviluppati       | 0,00         |
| Asia - Emergente              | 3,71         |

**Anagrafica**

|                        |                                    |                         |              |                              |           |
|------------------------|------------------------------------|-------------------------|--------------|------------------------------|-----------|
| Società di Gestione    | Fidelity (FIL Inv Mgmt (Lux) S.A.) | Patrimonio Classe (Mln) | 60,26 EUR    | Investimento Min. Ingresso   | 2.500 USD |
| Telefono               | + 352 250 404 2400                 | Domicilio               | LUSSEMBURGO  | Investimento Min. Successivo | 1.000 USD |
| Web                    | www.fidelity-international.com     | Valuta del Fondo        | EUR          | T.E.R.                       | -         |
| Data di Partenza       | 11/06/2007                         | UCITS                   | Si           | Spese correnti               | 1,94%     |
| Nome del Gestore       | Zoltan Palfi                       | Inc/Acc                 | Acc          | Commissione di incentivo     | -         |
| Data Inizio Gestione   | 15/04/2021                         | ISIN                    | LU0303816705 |                              |           |
| NAV (04/02/2025)       | EUR 17,08                          |                         |              |                              |           |
| Patrimonio Netto (Mln) | 215,22 EUR                         |                         |              |                              |           |

(31/12/2024)