

Hugau Monéterme I

Categoria Morningstar™

Monetari EUR

Benchmark Morningstar

Morningstar Euro 1-Month Cash GR EUR

Usato nel Report

Benchmark Dichiarato

€STR capitalisé Jour TR EUR

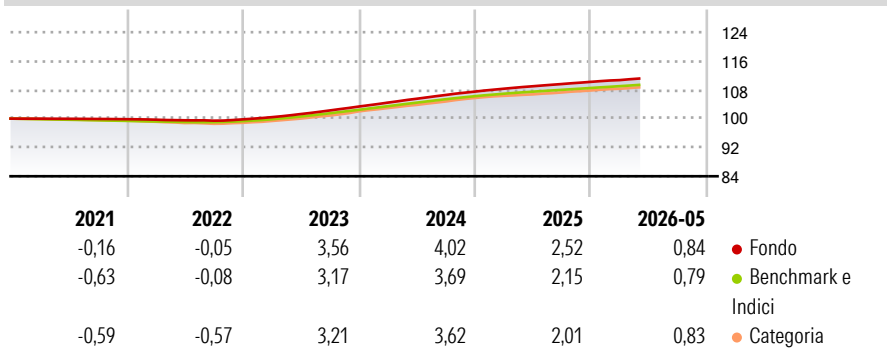
Morningstar Rating™

Senza rating

Obiettivo d'Investimento Dichiarato

The UCITS aims to preserve capital and achieve a performance equal to the money market (EONIA) less actual management costs.

Rendimenti



Misure di Rischio


3Y Alpha	-	3Y Sharpe Ratio	4,25
3Y Beta	-	3Y Std Dev	0,27
3Y R-Squared	-	3Y Risk	-
3Y Info Ratio	4,37	5Y Risk	-
3Y Tracking Error	0,08	10Y Risk	-

Basati su Morningstar Euro 1-Month Cash GR EUR (dove applicabile)

Rend. Cumulati %	Fondo	Bmk	Cat	Rendimenti Trimestrali %	Q1	Q2	Q3	Q4
3-Mesi	0,56	0,48	0,57	2026	0,45	-	-	-
6-Mesi	1,01	0,96	1,09	2025	0,75	0,64	0,56	0,55
1-Anno	2,16	1,91	2,10	2024	1,05	1,04	0,99	0,88
3-Anni Ann.ti	3,22	2,90	3,03	2023	0,61	0,87	0,98	1,06
5-Anni Ann.ti	2,17	1,89	1,98	2022	-0,13	-0,17	-0,11	0,36
10-Anni Ann.ti	1,07	0,70	0,82					

Rendimenti aggiornati al 24/06/2026

Portafoglio 31/01/2026



Fixed Income Style

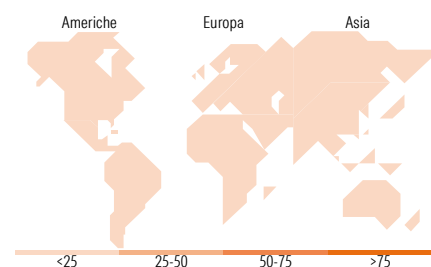
Box™

Alto	Med	Basso
Alta	Med	Bassa
Alta	Med	Bassa
Alta	Med	Bassa

Sensibilità ai Tassi

Duration Effettiva -
Maturità effettiva -
Qualità Credito Media

Fondo



Titoli principali

Nome	Settore	%
France (Republic Of) 0%	-	4,48
Union + IC	-	4,29
Mediobanca - Banca di...	-	3,84
Intesa Sanpaolo S.p.A. 7.04%	-	3,67
Santander UK Group Holdings...	-	3,27
Orano SA 3.375%	-	3,27
Schneider Electric SE 2.271%	-	3,20
Barclays PLC 5.2%	-	3,06
Deutsche Bank AG 0.75%	-	3,04
CM-AM Monéplus IC	-	3,01
% Primi 10 Titoli sul Patrimonio		35,13
Numero Complessivo di Titoli Azionari		0
Numero Complessivo di Titoli Obbligazionari		58

Fixed Income Sector Weightings %

	Fondo
Governativo	3,41
Societario	77,15
Cartolarizzazioni	0,00
Enti Locali	0,00
Liquidità ed equivalenti	19,10
Derivati	0,34

Coupon Range %

	Fondo
0 coupon	9,62
Da 0 a 4 cedole	61,04
Da 4 a 6 cedole	20,34
Da 6 a 8 cedole	9,00
Da 8 a 10 cedole	0,00
Da 10 a 12 cedole	0,00
Oltre 12 cedole	0,00

Ripartizione Geografica %

	Fondo
America	0,00
Stati Uniti	-
Canada	-
America Latina e Centrale	-
Europa	0,00
Regno Unito	-
Europa Occidentale - Euro	-
Europa Occidentale - Non Euro	-
Europa dell'Est	-
Africa	-
Medio Oriente	-
Asia	0,00
Giappone	-
Australasia	-
Asia - Paesi Sviluppati	-
Asia - Emergente	-

Anagrafica

Società di Gestione	Richelieu Invest	Patrimonio Classe (Mln)	956,35 EUR	Investimento Min. Ingresso	1/1.000 Quota
Telefono	-	(24/06/2026)		Investimento Min. Successivo	1/1.000 Quota
Web	-	Domicilio	FRANCIA	T.E.R.	-
Data di Partenza	22/04/2022	Valuta del Fondo	EUR	Spese correnti	0,37%
Nome del Gestore	-	UCITS	Si	Commissione di incentivo	-
Data Inizio Gestione	22/04/2022	Inc/Acc	Acc		
NAV (24/06/2026)	EUR 128.212,99	ISIN	FR0013267663		
Patrimonio Netto (Mln)	1.099,31 EUR				

(31/01/2026)

[See disclosures for more details](#)

© 2026 Morningstar Italia. Tutti i diritti sono riservati. Le informazioni qui contenute: (1) sono proprietà di Morningstar, (2) non possono essere copiate, (3) non costituiscono consiglio di investimento; (4) sono fornite con scopi informativi; (5) sono ritenute attendibili da Morningstar che, pertanto, ne garantisce il maggior grado di accuratezza e completezza possibile, fatto salvo il caso in cui queste Le siano state fornite in modo errato e/o non completo dalle relative società prodotte; (6) sono estratte dai dati del fondo disponibili e riferiti a date temporali diverse. Morningstar non è responsabile per qualunque danno o perdita derivante da qualunque uso delle informazioni e chi visiona tali informazioni sarà responsabile dell'uso che andrà a farne. Non vi è naturalmente garanzia alcuna che i risultati del passato trovino un riscontro nel futuro.