

Deka-Global ConvergenceAktion CF

Categoria Morningstar™
Azionari Paesi Emergenti

Benchmark Morningstar
Morningstar Emerging Markets Target
Market Exposure NR USD
Usato nel Report

Benchmark Dichiarato
MSCI EM NR EUR

Morningstar Rating™
★★

Obiettivo d'Investimento Dichiarato

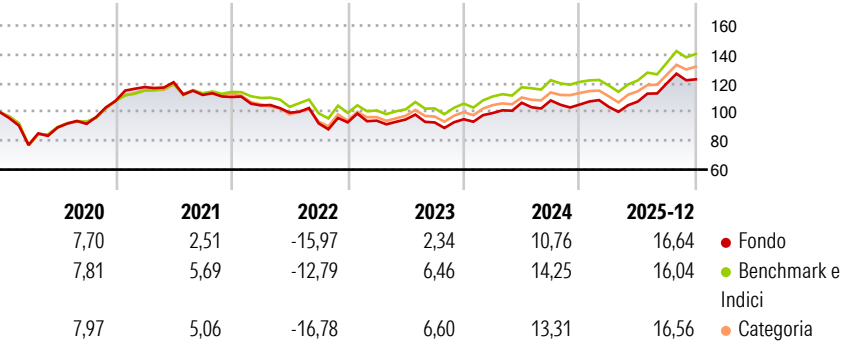
L'obiettivo d'investimento di questo fondo è la crescita del capitale a medio e lungo termine con un'evoluzione positiva delle quotazioni degli asset presenti nel fondo stesso. La strategia perseguita dal gestore del fondo prevede di investire prevalentemente in azioni di società dei Paesi del Medio Oriente e dell'Africa. Inoltre possono essere acquistate azioni di società con sede legale o attività prevalente in Stati membri (oltre agli Stati membri aggiunti) della Comunità degli Stati Indipendenti (CIS) nonché in azioni di società che beneficiano dello sviluppo economico in Medio Oriente e in Africa. Inoltre possono essere effettuate operazioni in strumenti finanziari (derivati) basati su un sottostante. In questa categoria di quote i...

Misure di Rischio

3Y Alpha	-2,60	3Y Sharpe Ratio	0,58
3Y Beta	1,05	3Y Std Dev	12,16
3Y R-Squared	96,14	3Y Risk	+Med
3Y Info Ratio	-0,88	5Y Risk	Med
3Y Tracking Error	2,83	10Y Risk	Med

Basati su Morningstar Emerging Markets Target Market Exposure NR USD (dove applicabile)

Rendimenti




Rend. Cumulati %	Fondo	Bmk	Cat
3-Mesi	5,20	5,62	6,44
6-Mesi	18,99	17,99	19,19
1-Anno	25,62	23,24	24,44
3-Anni Ann.ti	10,28	12,82	11,84
5-Anni Ann.ti	3,07	6,15	5,07
10-Anni Ann.ti	7,04	9,36	8,44

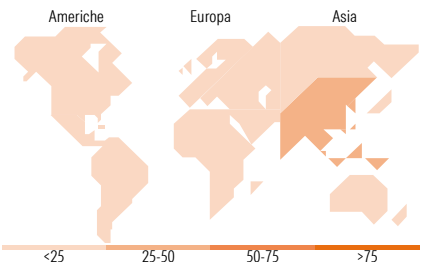
Rendimenti aggiornati al 30/01/2026

Rendimenti Trimestrali %	Q1	Q2	Q3	Q4
2026	-	-	-	-
2025	-1,54	3,56	11,79	2,32
2024	4,55	7,19	1,48	-2,61
2023	1,29	0,87	-2,19	2,40
2022	-5,29	-4,80	-7,49	0,75

Portafoglio 31/08/2025



Style Box Azionaria	Mkt Cap %	Fondo
Giant	54,85	
Large	33,57	
Medium	11,20	
Small	0,38	
Micro	0,00	
Capitalizzazione media di mercato		Fondo
Ave Mkt Cap EUR	44.199,36	



Titoli principali		
Nome	Settore	%
Taiwan Semiconductor...	10,38	
Tencent Holdings Ltd	5,48	
Samsung Electronics Co Ltd	3,34	
Xiaomi Corp Class B	1,53	
National Atomic Co...	1,52	
Ping An Insurance (Group)...	1,39	
WuXi Biologics (Cayman) Inc	1,28	
SK Hynix Inc	1,16	
China Hongqiao Group Ltd	1,12	
Max Healthcare Institute Ltd...	1,08	
% Primi 10 Titoli sul Patrimonio	28,28	
Numero Complessivo di Titoli Azionari	168	
Numero Complessivo di Titoli Obbligazionari	0	

Distribuzione Settoriale %		Fondo
Ciclico		33,71
Materie Prime		3,45
Beni di Consumo Ciclici		14,29
Finanza		15,16
Immobiliare		0,82
Sensibile		51,72
Telecomunicazioni		14,39
Energia		4,04
Beni Industriali		7,43
Tecnologia		25,85
Difensivo		14,57
Beni Difensivi		6,49
Salute		5,70
Servizi di Pubblica Utilità		2,37

Ripartizione Geografica %		Fondo
America		9,37
Stati Uniti		1,07
Canada		0,00
America Latina e Centrale		8,30
Europa		11,17
Regno Unito		0,00
Europa Occidentale - Euro		1,37
Europa Occidentale - Non Euro		0,00
Europa dell'Est		2,68
Africa		3,67
Medio Oriente		3,44
Asia		79,46
Giappone		0,00
Australasia		0,00
Asia - Paesi Sviluppati		30,79
Asia - Emergente		48,67

Anagrafica

Società di Gestione	Deka International SA	Patrimonio Classe (Mln)	24,93 EUR	Investimento Min. Ingresso	-
Telefono	+49 69 714 70	(30/01/2026)		Investimento Min. Successivo	-
Web	www.deka.lu	Domicilio	LUSSEMBURGO	T.E.R.	-
Data di Partenza	30/11/2006	Valuta del Fondo	EUR	Spese correnti	1,88%
Nome del Gestore	-	UCITS	Si	Commissione di incentivo	25,00%
Data Inizio Gestione	30/11/2006	Inc/Acc	Inc		

Deka-Global ConvergenceAktien CF

NAV <small>(30/01/2026)</small>	EUR 149,41	ISIN	LU0271177163
Patrimonio Netto (Mln)	21,29 EUR		
<small>(31/08/2025)</small>			