

Fidelity Funds - European Growth Fund A-Acc-EUR

Categoria Morningstar™

Azionari Europa Large Cap Blend

Benchmark Morningstar

Morningstar Developed Europe Target

Market Exposure NR EUR

Usato nel Report

Benchmark Dichiarato

MSCI Europe NR EUR

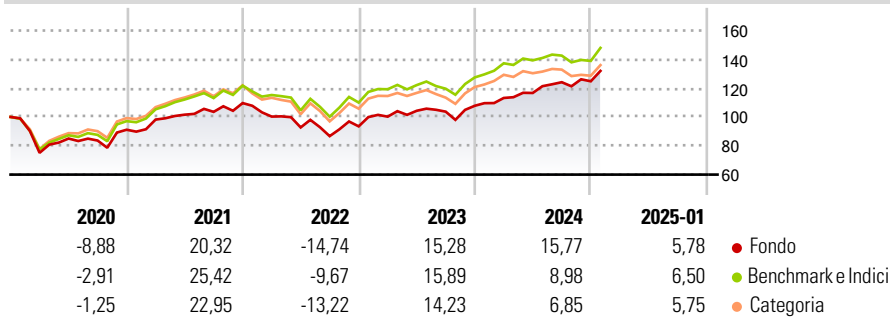
Morningstar Rating™

★★★

Obiettivo d'Investimento Dichiarato

Il comparto investe in via principale in titoli azionari quotati nelle borse europee.

Rendimenti



Misure di Rischio

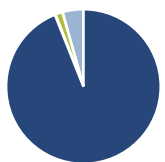
3Y Alpha	-0,44	3Y Sharpe Ratio	0,40
3Y Beta	0,93	3Y Std Dev	13,24
3Y R-Squared	88,05	3Y Risk	-Med
3Y Info Ratio	-0,20	5Y Risk	Med
3Y Tracking Error	4,63	10Y Risk	+Med

Basati su Morningstar Developed Europe Target Market Exposure NR EUR (dove applicabile)

Rend. Cumulati %	Fondo	Bmk	Cat	Rendimenti Trimestrali %	Q1	Q2	Q3	Q4
3-Mesi	7,41	5,80	4,72	2025	-	-	-	-
6-Mesi	11,83	8,48	6,49	2025	-	-	-	-
1-Anno	21,41	13,85	12,24	2024	5,02	3,06	6,42	0,50
3-Anni Ann.ti	7,44	8,17	6,57	2023	7,20	4,08	-0,60	3,95
5-Anni Ann.ti	5,50	7,90	6,92	2022	-8,54	-7,54	-6,51	7,84
10-Anni Ann.ti	5,24	6,44	5,76	2021	7,76	3,46	1,91	5,89

Rendimenti aggiornati al 04/02/2025

Portafoglio 31/12/2024



Asset Allocation %	Netta
● Azioni	93,99
● Obbligazioni	0,09
● Liquidità	1,55
● Altro	4,38

Style Box

Azionaria

Capitalizz.	Value	Blend	Growth
Large	■		
Mid			
Small			

Capitalizzazione media di mercato

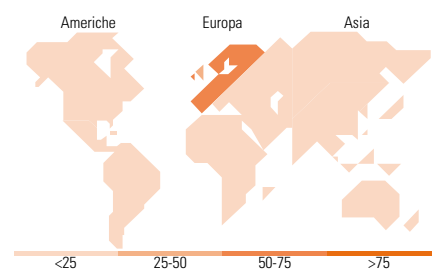
Stile	Fondo
Giant	32,46
Large	54,00
Medium	13,55
Small	0,00
Micro	0,00

Mkt Cap %

Fondo	Fondo
Giant	32,46
Large	54,00
Medium	13,55
Small	0,00
Micro	0,00

Capitalizzazione media di mercato

Ave Mkt Cap EUR	Fondo
	41.900,24



Titoli principali

Nome	Settore	%
Ferrovial SE	■	4,38
3i Group Ord	—	4,34
Allianz SE	■	4,19
Industria De Diseno Textil...	■	3,85
Unilever PLC	■	3,63
TotalEnergies SE	■	3,51
Sage Group (The) PLC	■	3,18
SAP SE	■	3,11
Koninklijke Ahold Delhaize NV	■	3,08
RELX PLC	■	2,80
% Primi 10 Titoli sul Patrimonio		36,08
Numero Complessivo di Titoli Azionari		49
Numero Complessivo di Titoli Obbligazionari		4

Distribuzione Settoriale %

Distribuzione Settoriale %	Fondo
Ciclico	35,70
■ Materie Prime	1,43
■ Beni di Consumo Ciclici	10,79
■ Finanza	23,48
■ Immobiliare	-
Sensibile	37,00
■ Telecomunicazioni	5,31
■ Energia	3,73
■ Beni Industriali	18,59
■ Tecnologia	9,37
Difensivo	27,30
■ Beni Difensivi	15,72
■ Salute	8,02
■ Servizi di Pubblica Utilità	3,57

Ripartizione Geografica %

Ripartizione Geografica %	Fondo
America	0,00
■ Stati Uniti	0,00
■ Canada	0,00
■ America Latina e Centrale	0,00
Europa	100,00
■ Regno Unito	30,67
■ Europa Occidentale - Euro	57,96
■ Europa Occidentale - Non Euro	11,36
■ Europa dell'Est	0,00
■ Africa	0,00
■ Medio Oriente	0,00
Asia	0,00
■ Giappone	0,00
■ Australasia	0,00
■ Asia - Paesi Sviluppati	0,00
■ Asia - Emergente	0,00

Anagrafica

Società di Gestione	Fidelity (FIL Inv Mgmt (Lux) S.A.)	Patrimonio Classe (Mln)	167,25 EUR	Investimento Min. Ingresso	2.500 USD
Telefono	+ 352 250 404 2400	(04/02/2025)		Investimento Min. Successivo	1.000 USD
Web	www.fidelity-international.com	Domicilio	LUSSEMBURGO	T.E.R.	1,69%
Data di Partenza	02/05/2007	Valuta del Fondo	EUR	Spese correnti	1,89%
Nome del Gestore	Fred Sykes	UCITS	Si	Commissione di incentivo	-
Data Inizio Gestione	01/09/2024	Inc/Acc	Acc		
NAV (04/02/2025)	EUR 19,00	ISIN	LU0296857971		

Fidelity Funds - European Growth Fund A-Acc-EUR

Patrimonio Netto (Mln) 7.126,13 EUR

(31/12/2024)