

BlackRock Global Funds - Japan Flexible Equity Fund E2 EUR Hedged

Categoria Morningstar™

Azionari Altri Settori

Benchmark Morningstar
Not Categorized
Usato nel Report
Benchmark Dichiarato

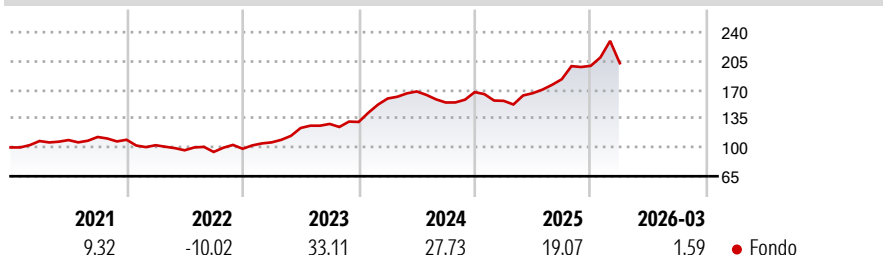
MSCI Japan NR JPY

Morningstar Rating™

Senza rating

Obiettivo d'Investimento Dichiarato

Mira a massimizzare il rendimento investendo almeno il 70% del patrimonio in azioni di società con sede o che svolgono prevalentemente le loro attività in Giappone, con particolare attenzione per società che il Gestore reputa sottovalutate.

Rendimenti

Misure di Rischio

3Y Alpha	-	3Y Sharpe Ratio	1,30
3Y Beta	-	3Y Std Dev	15,31
3Y R-Squared	-	3Y Risk	-
3Y Info Ratio	-	5Y Risk	-
3Y Tracking Error	-	10Y Risk	-

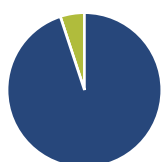
Rend. Cumulati %

Periodo	Rend. Cumulati %
3-Mesi	0,32
6-Mesi	10,02
1-Anno	41,23
3-Anni Ann.ti	25,35
5-Anni Ann.ti	14,83
10-Anni Ann.ti	11,45

Rendimenti aggiornati al 24/04/2026

Rendimenti

Periodo	Q1	Q2	Q3	Q4
2026	1,59	-	-	-
2025	-6,38	5,95	10,19	8,93
2024	21,79	5,36	-8,00	8,20
2023	7,91	16,47	3,96	1,87
2022	-6,06	-5,99	-2,09	4,07

Portafoglio 31/03/2026

Asset Allocation %

Azioni	94,94
Obbligazioni	0,00
Liquidità	5,06
Altro	0,00

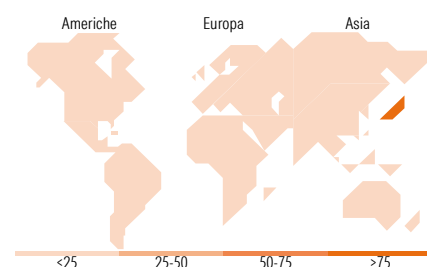
Style Box Azionaria

Mkt Cap %

Capitalizzazione	Fondo
Giant	51,22
Large	22,68
Medium	25,60
Small	0,51
Micro	0,00

Capitalizzazione media di mercato

Ave Mkt Cap JPY	4.831,59
	8,08


Titoli principali

Nome	Settore	%
Mitsubishi UFJ Financial...	Finanza	4,94
Toyota Motor Corp	Automobili	4,01
Mitsubishi Corp	Commercio	3,70
Mitsui & Co Ltd	Finanza	3,57
Sony Group Corp	Commercio	3,47
Mitsubishi Heavy Industries...	Industria	3,24
Tokio Marine Holdings Inc	Assicurazione	3,22
Hitachi Ltd	Industria	3,13
Tokyo Electron Ltd	Industria	2,77
Marubeni Corp	Commercio	2,74
% Primi 10 Titoli sul Patrimonio		34,79
Numero Complessivo di Titoli Azionari		56
Numero Complessivo di Titoli Obbligazionari		0

Distribuzione Settoriale %

Settore	Fondo
Ciclico	34,43
Materie Prime	4,96
Beni di Consumo Ciclici	11,34
Finanza	16,82
Immobiliare	1,31
Sensibile	53,39
Telecomunicazioni	4,01
Energia	2,05
Beni Industriali	33,34
Tecnologia	13,99
Difensivo	12,18
Beni Difensivi	1,25
Salute	10,08
Servizi di Pubblica Utilità	0,85

Ripartizione Geografica %

Regione	Fondo
America	0,00
Stati Uniti	0,00
Canada	0,00
America Latina e Centrale	0,00
Europa	0,00
Regno Unito	0,00
Europa Occidentale - Euro	0,00
Europa Occidentale - Non Euro	0,00
Europa dell'Est	0,00
Africa	0,00
Medio Oriente	0,00
Asia	100,00
Giappone	100,00
Australasia	0,00
Asia - Paesi Sviluppati	0,00
Asia - Emergente	0,00

Anagrafica

Società di Gestione	BlackRock (Luxembourg) SA	Patrimonio Classe (Mln)	34,96 EUR	Investimento Min. Ingresso	5.000 EUR
Telefono	+44 20 77433000	Domicilio	LUSSEMBURGO	Investimento Min. Successivo	1.000 EUR
Web	www.blackrock.com	Valuta del Fondo	EUR	T.E.R.	-
Data di Partenza	01/12/2006	UCITS	Si	Spese correnti	2,34%
Nome del Gestore	-	Inc/Acc	Acc	Commissione di incentivo	-
Data Inizio Gestione	01/07/2019	ISIN	LU0277197835		
NAV (24/04/2026)	EUR 22,06				
Patrimonio Netto (Mln)	172.206,40 JPY				

(31/03/2026)