

# BlackRock Global Funds - US Flexible Equity Fund D2 EUR Hedged

## Categoria Morningstar™

Azionari Altri Settori

## Benchmark Morningstar

Not Categorized  
Usato nel Report

## Benchmark Dichiarato

Russell 1000 TR USD

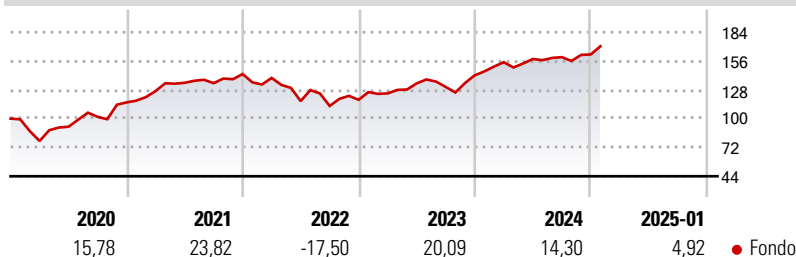
## Morningstar Rating™

Senza rating

### Obiettivo d'Investimento Dichiarato

Mira a massimizzare il rendimento investendo almeno il 70% del patrimonio in azioni di società con sede o che svolgono prevalentemente le loro attività negli Stati Uniti.

### Rendimenti



### Misure di Rischio

3Y Alpha	-	3Y Sharpe Ratio	0,43
3Y Beta	-	3Y Std Dev	15,10
3Y R-Squared	-	3Y Risk	-
3Y Info Ratio	-	5Y Risk	-
3Y Tracking Error	-	10Y Risk	-

### Rend. Cumulati %

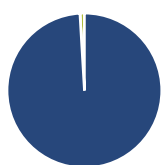
Periodo	Fondo
3-Mesi	7,48
6-Mesi	11,76
1-Anno	14,71
3-Anni Ann.ti	7,47
5-Anni Ann.ti	10,98
10-Anni Ann.ti	9,83

Rendimenti aggiornati al 04/02/2025

### Rendimenti

Periodo	Q1	Q2	Q3	Q4
<b>Trimestrali %</b>				
2025	-	-	-	-
2024	9,00	2,00	1,15	1,63
2023	5,27	7,84	-2,60	8,61
2022	-2,68	-16,11	-4,05	5,33
2021	9,54	6,29	-0,29	6,65

### Portafoglio 31/12/2024

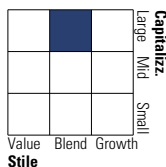


#### Asset Allocation %

Azioni	99,07
Obbligazioni	0,02
Liquidità	0,91
Altro	0,00

#### Style Box

##### Azionaria



Value Blend Growth

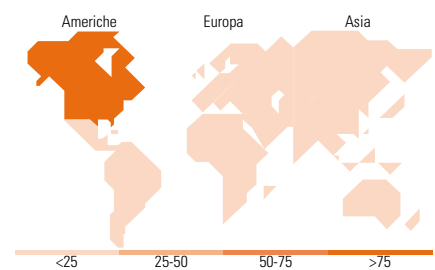
Style

#### Mkt Cap %

Stile	Fondo
Giant	41,48
Large	20,76
Medium	36,38
Small	1,38
Micro	0,00

#### Capitalizzazione media di mercato

Ave Mkt Cap USD	201.830,03
-----------------	------------



### Titoli principali

Nome	Settore	%
Microsoft Corp	Software	8,26
Amazon.com Inc	E-commerce	7,39
Meta Platforms Inc Class A	Media	5,66
Visa Inc Class A	Finanza	4,98
Ciena Corp	Telecomunicazioni	4,41
NVIDIA Corp	Hardware	3,90
Cardinal Health Inc	Salute	3,45
Alphabet Inc Class A	Software	3,40
Broadcom Inc	Hardware	3,31
S&P Global Inc	Finanza	3,16
% Primi 10 Titoli sul Patrimonio		47,91
Numero Complessivo di Titoli Azionari		37
Numero Complessivo di Titoli Obbligazionari		0

### Distribuzione Settoriale %

Settore	Fondo
<b>Ciclico</b>	<b>32,98</b>
Materie Prime	3,12
Beni di Consumo Ciclici	11,41
Finanza	18,44
Immobiliare	-
<b>Sensibile</b>	<b>55,99</b>
Telecomunicazioni	11,82
Energia	2,53
Beni Industriali	7,62
Tecnologia	34,02
<b>Difensivo</b>	<b>11,04</b>
Beni Difensivi	-
Salute	11,04
Servizi di Pubblica Utilità	-

### Ripartizione Geografica %

Regione	Fondo
<b>America</b>	<b>98,17</b>
Stati Uniti	98,17
Canada	0,00
America Latina e Centrale	0,00
<b>Europa</b>	<b>1,83</b>
Regno Unito	0,00
Europa Occidentale - Euro	1,83
Europa Occidentale - Non Euro	0,00
Europa dell'Est	0,00
Africa	0,00
Medio Oriente	0,00
<b>Asia</b>	<b>0,00</b>
Giappone	0,00
Australasia	0,00
Asia - Paesi Sviluppati	0,00
Asia - Emergente	0,00

### Anagrafica

Società di Gestione	BlackRock (Luxembourg) SA	Patrimonio Classe (Mln)	33,79 EUR	Investimento Min. Ingresso	100.000 EUR
Telefono	+44 20 77433000	(04/02/2025)		Investimento Min. Successivo	1.000 USD
Web	www.blackrock.com	Domicilio	LUSSEMBURGO	T.E.R.	1,05%
Data di Partenza	19/05/2006	Valuta del Fondo	EUR	Spese correnti	1,06%
Nome del Gestore	-	UCITS	Si	Commissione di incentivo	-
Data Inizio Gestione	07/11/2024	Inc/Acc	Acc		
NAV (04/02/2025)	EUR 47,41	ISIN	LU0252964357		
Patrimonio Netto (Mln)	1.594,76 USD				

(31/12/2024)