

# FTGF ClearBridge US Large Cap Growth Fund Class A US\$ Distributing (A)

## Categoria Morningstar™

Azionari USA Large Cap Growth

## Benchmark Morningstar

Morningstar US Large-Mid Cap Broad Growth NR USD  
Usato nel Report

## Benchmark Dichiarato

Russell 1000 Growth TR USD

## Morningstar Rating™

★★★

### Obiettivo d'Investimento Dichiarato

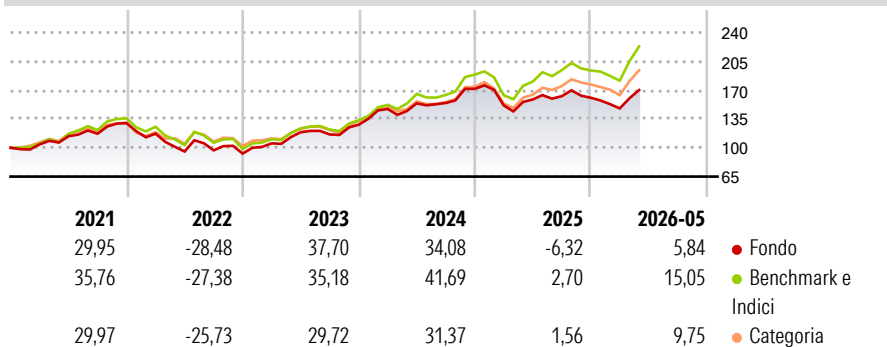
L'obiettivo del fondo consiste nel conseguire la crescita del proprio valore a lungo termine. Il fondo investirà in azioni di grandi società statunitensi. Il fondo cercherà di concentrarsi su società caratterizzate da una crescita costante degli utili a lungo termine, da posizioni competitive esclusive e da azioni acquistabili a un prezzo ragionevole. Il fondo investirà generalmente in 3565 società.

### Misure di Rischio

3Y Alpha	-5,33	3Y Sharpe Ratio	0,76
3Y Beta	0,88	3Y Std Dev	15,82
3Y R-Squared	94,32	3Y Risk	Med
3Y Info Ratio	-2,12	5Y Risk	Med
3Y Tracking Error	4,39	10Y Risk	Med

Basati su Morningstar US Large-Mid Cap Broad Growth NR USD (dove applicabile)

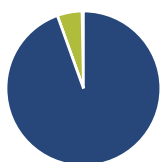
### Rendimenti



Rend. Cumulati %	Fondo	Bmk	Cat	Rendimenti Trimestrali %	Q1	Q2	Q3	Q4
3-Mesi	9,73	18,42	16,28	2026	-8,02	-	-	-
6-Mesi	1,45	11,48	8,40	2025	-11,73	4,76	2,55	-1,20
1-Anno	5,34	23,43	20,13	2024	14,98	4,71	0,21	11,14
3-Anni Ann.ti	12,05	21,77	17,43	2023	13,37	12,80	-2,24	10,15
5-Anni Ann.ti	7,93	13,78	9,14	2022	-9,84	-18,52	1,48	-4,06
10-Anni Ann.ti	12,73	17,08	15,10					

Rendimenti aggiornati al 23/06/2026

### Portafoglio 31/05/2026



#### Asset Allocation %

- Azioni
- Obbligazioni
- Liquidità
- Altro

#### Netta

95,06  
0,00  
5,22  
-0,29

#### Style Box Azionaria

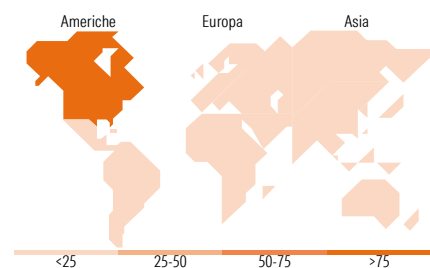


#### Mkt Cap %

Fondo  
Giant 54,72  
Large 33,57  
Medium 11,71  
Small 0,00  
Micro 0,00

#### Capitalizzazione media di mercato

Fondo  
Ave Mkt Cap USD 731.561,62



### Titoli principali

Nome	Settore	%
NVIDIA Corp	ICT	9,18
Apple Inc	ICT	7,10
Meta Platforms Inc Class A	ICT	6,38
Microsoft Corp	ICT	5,55
Alphabet Inc Class A	ICT	5,31
Amazon.com Inc	ICT	5,01
Visa Inc Class A	Finanza	4,04
Palo Alto Networks Inc	ICT	3,59
Netflix Inc	ICT	3,48
Oracle Corp	ICT	3,17
% Primi 10 Titoli sul Patrimonio		52,80
Numero Complessivo di Titoli Azionari		39
Numero Complessivo di Titoli Obbligazionari		0

### Distribuzione Settoriale %

Settore	Fondo
<b>Ciclico</b>	<b>19,34</b>
Materie Prime	3,44
Beni di Consumo Ciclici	10,00
Finanza	5,90
Immobiliare	-
<b>Sensibile</b>	<b>70,68</b>
Telecomunicazioni	15,95
Energia	-
Beni Industriali	6,58
Tecnologia	48,15
<b>Difensivo</b>	<b>9,98</b>
Beni Difensivi	1,27
Salute	8,71
Servizi di Pubblica Utilità	-

### Ripartizione Geografica %

Regione	Fondo
<b>America</b>	<b>94,40</b>
Stati Uniti	94,40
Canada	0,00
America Latina e Centrale	0,00
<b>Europa</b>	<b>3,05</b>
Regno Unito	0,00
Europa Occidentale - Euro	2,08
Europa Occidentale - Non Euro	0,98
Europa dell'Est	0,00
Africa	0,00
Medio Oriente	0,00
<b>Asia</b>	<b>2,54</b>
Giappone	0,00
Australasia	0,00
Asia - Paesi Sviluppati	2,54
Asia - Emergente	0,00

### Anagrafica

Società di Gestione	Franklin Templeton International Services S.à r.l.	Patrimonio Classe (Mln)	35,99 USD	Investimento Min. Ingresso	1.000 USD
Telefono	+352 46 66 67 212	Domicilio	IRLANDA	Investimento Min. Successivo	-
Web	www.franklintempleton.lu	Valuta del Fondo	USD	T.E.R.	1,72%
Data di Partenza	20/04/2007	UCITS	Si	Spese correnti	1,70%
Nome del Gestore	Peter Bourbeau	Inc/Acc	Inc	Commissione di incentivo	0,00%
Data Inizio Gestione	20/04/2007	ISIN	IE00B19Z8W00		
NAV (23/06/2026)	USD 636,73				

See disclosures for more details

© 2026 Morningstar Italia. Tutti i diritti sono riservati. Le informazioni qui contenute: (1) sono proprietà di Morningstar, (2) non possono essere copiate, (3) non costituiscono consiglio di investimento; (4) sono fornite con scopi informativi; (5) sono ritenute attendibili da Morningstar che, pertanto, ne garantisce il maggior grado di accuratezza e completezza possibile, fatto salvo il caso in cui queste Le siano state fornite in modo errato e/o non completo dalle relative società prodotte; (6) sono estratte dai dati del fondo disponibili e riferiti a date temporali diverse. Morningstar non è responsabile per qualunque danno o perdita derivante da qualunque uso delle informazioni e chi visiona tali informazioni sarà responsabile dell'uso che andrà a farne. Non vi è naturalmente garanzia alcuna che i risultati del passato trovino un riscontro nel futuro.

# FTGF ClearBridge US Large Cap Growth Fund Class A US\$ Distributing (A)

Patrimonio Netto (Mln) 1.437,81 USD

(31/05/2026)