

# Allianz Global Investors Fund - Allianz Best Styles Euroland Equity AT EUR

## Categoria Morningstar™

Azionari Area Euro Large Cap

## Benchmark Morningstar

Morningstar Developed Eurozone Target

Market Exposure NR EUR

Usato nel Report

## Benchmark Dichiarato

MSCI EMU NR EUR

## Morningstar Rating™

★★★

### Obiettivo d'Investimento Dichiarato

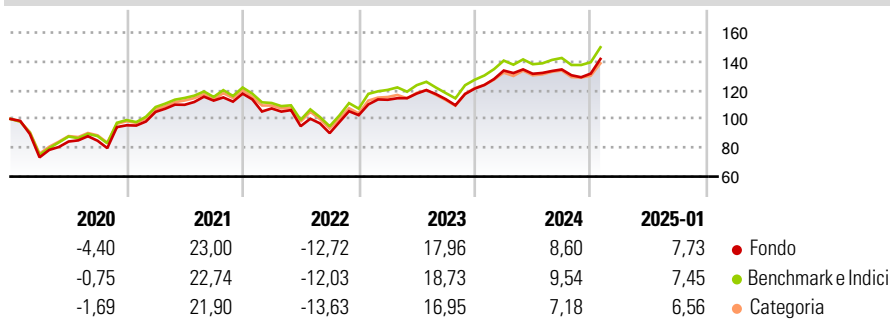
Il fondo si propone di generare una crescita del capitale nel lungo termine. Investiamo almeno il 70%, direttamente o tramite derivati, in azioni e titoli analoghi di emittenti ubicati in un paese sviluppato dell'Eurozona o che generino una quota prevalente delle proprie vendite e/o dei propri profitti in tale paese. Possiamo inoltre investire in altri titoli azionari e titoli analoghi. Potete riscattare le azioni del fondo di norma ogni giorno lavorativo. Reinvestiamo il reddito nel fondo.

### Misure di Rischio

3Y Alpha	-0,39	3Y Sharpe Ratio	0,41
3Y Beta	0,94	3Y Std Dev	15,19
3Y R-Squared	93,80	3Y Risk	Med
3Y Info Ratio	-0,20	5Y Risk	Med
3Y Tracking Error	3,85	10Y Risk	+Med

Basati su Morningstar Developed Eurozone Target Market Exposure NR EUR (dove applicabile)

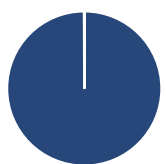
### Rendimenti



Rend. Cumulati %	Fondo	Bmk	Cat	Rendimenti Trimestrali %	Q1	Q2	Q3	Q4
3-Mesi	6,01	7,86	6,44	2025	-	-	-	-
6-Mesi	9,60	12,55	9,94	2025	-	-	-	-
1-Anno	13,13	14,74	12,19	2024	10,35	-1,68	2,30	-2,15
3-Anni Ann.ti	7,34	8,71	6,50	2023	10,43	3,77	-3,30	6,45
5-Anni Ann.ti	7,08	8,21	6,66	2022	-8,75	-11,48	-5,09	13,85
10-Anni Ann.ti	5,63	6,67	5,76	2021	9,75	4,69	2,64	4,29

Rendimenti aggiornati al 04/02/2025

### Portafoglio 31/12/2024



Asset Allocation %	Netta
Azioni	99,94
Obbligazioni	0,00
Liquidità	0,06
Altro	0,00

### Style Box

#### Azionaria

Capitalizza	Value	Blend	Growth
Large			
Mid			
Small			

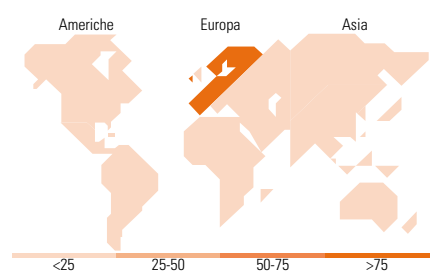
#### Stile

### Mkt Cap %

Fondo	Fondo
Giant	47,83
Large	41,45
Medium	9,54
Small	0,93
Micro	0,24

### Capitalizzazione media di mercato

Fondo	Fondo
Ave Mkt Cap EUR	57.690,86



### Titoli principali

Nome	Settore	%
ASML Holding NV	📄	5,09
SAP SE	📄	4,62
Lvmh Moet Hennessy Louis...	🍷	3,25
Siemens AG	⚙️	2,47
TotalEnergies SE	🔥	2,44
Schneider Electric SE	⚙️	2,30
Deutsche Telekom AG	📄	2,20
Sanofi SA	🏠	2,20
Iberdrola SA	💡	2,16
Allianz SE	📄	2,11
% Primi 10 Titoli sul Patrimonio		28,85
Numero Complessivo di Titoli Azionari		150
Numero Complessivo di Titoli Obbligazionari		0

### Distribuzione Settoriale %

Fondo	Fondo
<b>Ciclico</b>	<b>35,62</b>
Materie Prime	3,82
Beni di Consumo Ciclici	11,50
Finanza	19,49
Immobiliare	0,81
<b>Sensibile</b>	<b>42,63</b>
Telecomunicazioni	5,94
Energia	3,57
Beni Industriali	17,85
Tecnologia	15,26
<b>Difensivo</b>	<b>21,76</b>
Beni Difensivi	6,76
Salute	8,83
Servizi di Pubblica Utilità	6,16

### Ripartizione Geografica %

Fondo	Fondo
<b>America</b>	<b>1,02</b>
Stati Uniti	1,02
Canada	0,00
America Latina e Centrale	0,00
<b>Europa</b>	<b>98,98</b>
Regno Unito	0,00
Europa Occidentale - Euro	98,63
Europa Occidentale - Non Euro	0,35
Europa dell'Est	0,00
Africa	0,00
Medio Oriente	0,00
<b>Asia</b>	<b>0,00</b>
Giappone	0,00
Australasia	0,00
Asia - Paesi Sviluppati	0,00
Asia - Emergente	0,00

### Anagrafica

Società di Gestione	Allianz Global Investors GmbH	Patrimonio Classe (Mln)	19,12 EUR	Investimento Min. Ingresso	-
Telefono	+49 (0) 69 2443-1140	Domicilio	LUSSEMBURGO	Investimento Min. Successivo	-
Web	www.allianzglobalinvestor.s.de	Valuta del Fondo	EUR	T.E.R.	1,30%
Data di Partenza	04/06/2007	UCITS	Si	Spese correnti	1,36%
Nome del Gestore	Andreas Domke	Inc/Acc	Acc	Commissione di incentivo	-
Data Inizio Gestione	01/03/2009	ISIN	LU0178439310		
NAV (04/02/2025)	EUR 15,88				

# Allianz Global Investors Fund - Allianz Best Styles Euroland Equity AT EUR

Patrimonio Netto (Mln) 123,06 EUR

(31/12/2024)