

# Fidelity Funds - Emerging Europe, Middle East and Africa Fund A-EUR

**Categoria Morningstar™**

Azionari Altri Settori

**Benchmark Morningstar**

Not Categorized

Usato nel Report

**Benchmark Dichiarato**

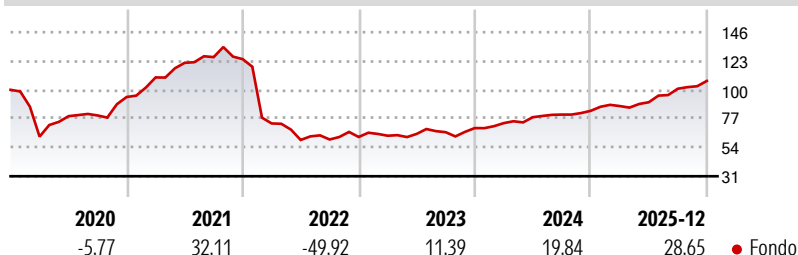
MSCI EM EMEA (Capped 5%)

**Morningstar Rating™**

Senza rating

**Obiettivo d'Investimento Dichiarato**

Il fondo mira a generare una crescita del capitale a lungo termine investendo principalmente in titoli di società che hanno sede, o che operano prevalentemente in Europa centrale, Europa dell'Est e Sud Europa (inclusa la Russia), Medio Oriente e Africa.

**Rendimenti**

**Misure di Rischio**

3Y Alpha	-	3Y Sharpe Ratio	1,60
3Y Beta	-	3Y Std Dev	9,74
3Y R-Squared	-	3Y Risk	-
3Y Info Ratio	-	5Y Risk	-
3Y Tracking Error	-	10Y Risk	-


**Rend. Cumulati %**

	Fondo
3-Mesi	8,86
6-Mesi	18,51
1-Anno	32,60
3-Anni Ann.ti	19,66
5-Anni Ann.ti	2,35
10-Anni Ann.ti	6,07

Rendimenti aggiornati al 20/01/2026

**Rendimenti**

	Q1	Q2	Q3	Q4
<b>Trimestrali %</b>				
2026	-	-	-	-
2025	4,57	3,52	11,98	6,13
2024	5,69	6,44	2,68	3,74
2023	1,60	2,32	2,07	4,98
2022	-41,24	-18,05	0,66	3,31

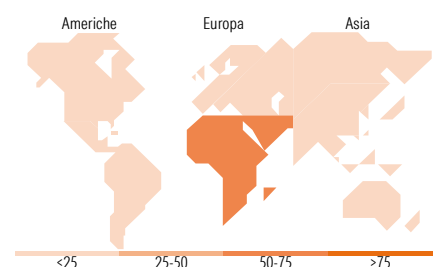
**Portafoglio 30/11/2025**

**Style Box Azionaria**

**Mkt Cap %**

	Fondo
Giant	6,66
Large	43,13
Medium	32,70
Small	16,24
Micro	1,27

**Capitalizzazione media di mercato**

	Fondo
Ave Mkt Cap EUR	11.286,74


**Titoli principali**

Nome	Settore	%
OTP Bank PLC	Finanza	6,68
Al Rajhi Bank	Finanza	5,95
Emaar Properties PJSC	Immobiliare	4,94
Naspers Ltd Class N	Finanza	4,84
Saudi National Bank	Finanza	3,75
Fidelity ILF - USD A Acc	-	3,38
Standard Bank Group Ltd	Finanza	3,06
mBank SA	Finanza	3,03
Banca Transilvania SA	Finanza	2,93
Nova Ljubljanska banka dd...	Finanza	2,68
% Primi 10 Titoli sul Patrimonio		41,25
Numero Complessivo di Titoli Azionari		58
Numero Complessivo di Titoli Obbligazionari		0

**Distribuzione Settoriale %**

	Fondo
<b>Ciclico</b>	<b>92,45</b>
Materie Prime	18,45
Beni di Consumo Ciclici	8,66
Finanza	57,73
Immobiliare	7,60
<b>Sensibile</b>	<b>6,20</b>
Telecomunicazioni	1,07
Energia	0,55
Beni Industriali	2,44
Tecnologia	2,15
<b>Difensivo</b>	<b>1,35</b>
Beni Difensivi	1,35
Salute	-
Servizi di Pubblica Utilità	-

**Ripartizione Geografica %**

	Fondo
<b>America</b>	<b>5,07</b>
Stati Uniti	0,87
Canada	4,20
America Latina e Centrale	0,00
<b>Europa</b>	<b>91,39</b>
Regno Unito	5,93
Europa Occidentale - Euro	9,96
Europa Occidentale - Non Euro	0,00
Europa dell'Est	22,46
Africa	28,58
Medio Oriente	24,45
<b>Asia</b>	<b>3,54</b>
Giappone	0,00
Australasia	0,00
Asia - Paesi Sviluppati	0,00
Asia - Emergente	3,54

**Anagrafica**

Società di Gestione	Fidelity (FIL Inv Mgmt (Lux) S.A.)	Patrimonio Classe (Mln)	47,11 EUR	Investimento Min. Ingresso	2.500 USD
Telefono	+ 352 250 404 2400	Domicilio	LUSSEMBURGO	Investimento Min. Successivo	1.000 USD
Web	www.fidelity-international.com	Valuta del Fondo	EUR	T.E.R.	-
Data di Partenza	11/06/2007	UCITS	Si	Spese correnti	1,94%
Nome del Gestore	Zoltan Palfi	Inc/Acc	Inc	Commissione di incentivo	-
Data Inizio Gestione	15/04/2021	ISIN	LU0303816028		
NAV (20/01/2026)	EUR 17,93				
Patrimonio Netto (Mln)	295,35 EUR				

(30/11/2025)