

Russell Investment Company plc - Russell Investments World Equity Fund II B

Categoria Morningstar™

Azionari Internazionali Large Cap Blend

Benchmark Morningstar

Morningstar Global Target Market

Exposure NR USD

Usato nel Report

Benchmark Dichiarato

MSCI ACWI NR USD

Morningstar Rating™

★★★

Obiettivo d'Investimento Dichiarato

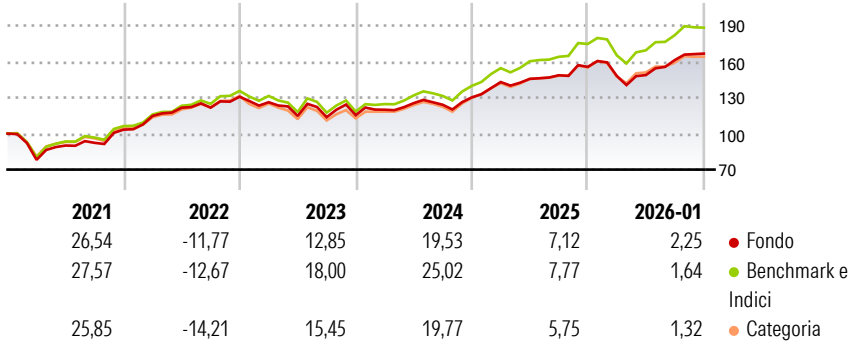
L'obiettivo del Comparto è di realizzare una rivalutazione del capitale investendo principalmente in titoli azionari, inclusi azioni ordinarie, convertibili e warrants, quotati, negoziati o scambiati sui Mercati Regolamentati ricompresi nell'Indice MSCI World. In ogni tempo, almeno i due terzi del totale degli attivi del Comparto (senza tenere in considerazione le attività liquide accessorie) risulteranno investiti nei suddetti strumenti (esclusi i convertibili).

Misure di Rischio

3Y Alpha	-2,78	3Y Sharpe Ratio	0,90
3Y Beta	0,97	3Y Std Dev	9,72
3Y R-Squared	97,05	3Y Risk	-Med
3Y Info Ratio	-1,96	5Y Risk	Med
3Y Tracking Error	1,85	10Y Risk	Med

Basati su Morningstar Global Target Market Exposure NR USD (dove applicabile)

Rendimenti



Rend. Cumulati %


	Fondo	Bmk	Cat
3-Mesi	3,45	1,35	1,60
6-Mesi	13,90	11,91	8,79
1-Anno	6,36	7,60	4,10
3-Anni Ann.ti	11,90	15,20	12,01
5-Anni Ann.ti	9,65	11,63	9,35
10-Anni Ann.ti	10,48	12,14	9,71

Rendimenti aggiornati al 03/02/2026

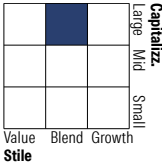
Rendimenti

	Q1	Q2	Q3	Q4
Trimestrali %				
2026	-	-	-	-
2025	-4,85	0,48	8,45	3,31
2024	9,84	1,83	2,07	4,69
2023	3,97	4,55	-1,07	4,94
2022	-3,51	-9,03	-0,96	1,48

Portafoglio 31/12/2025



Style Box Azionaria

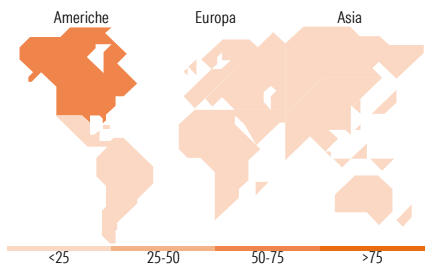


Mkt Cap %

Giant	43,71
Large	30,71
Medium	21,24
Small	4,25
Micro	0,10

Capitalizzazione media di mercato















Ave Mkt Cap USD	122.840,48
-----------------	------------



Titoli principali

Nome	Settore	%
Russell Inv US Dollar Cash...	—	5,25
Microsoft Corp	Software	3,19
NVIDIA Corp	Semiconduttori	2,68
Taiwan Semiconductor...	Semiconduttori	2,43
Alphabet Inc Class A	Internet	2,10
Apple Inc	Software	2,06
Alphabet Inc Class C	Internet	1,92
Amazon.com Inc	Retail	1,51
Meta Platforms Inc Class A	Internet	1,25
Samsung Electronics Co Ltd	Electronics	1,19
% Primi 10 Titoli sul Patrimonio		23,58
Numero Complessivo di Titoli Azionari		705
Numero Complessivo di Titoli Obbligazionari		2

Distribuzione Settoriale %

 Ciclico	32,69
 Materie Prime	6,45
 Beni di Consumo Ciclici	10,63
 Finanza	14,23
 Immobiliare	1,37
<hr/>	
 Sensibile	50,68
 Telecomunicazioni	10,40
 Energia	1,99
 Beni Industriali	12,79
 Tecnologia	25,51
<hr/>	
 Difensivo	16,63
 Beni Difensivi	5,23
 Salute	10,12
 Servizi di Pubblica Utilità	1,28

Ripartizione Geografica %

America	57,80
Stati Uniti	52,83
Canada	2,32
America Latina e Centrale	2,65
Europa	15,17
Regno Unito	3,63
Europa Occidentale - Euro	6,30
Europa Occidentale - Non Euro	2,91
Europa dell'Est	0,13
Africa	1,84
Medio Oriente	0,37
Asia	27,03
Giappone	9,04
Australasia	0,44
Asia - Paesi Sviluppati	9,00
Asia - Emergente	8,54

Anagrafica

Società di Gestione	Russell Investments Limited	Patrimonio Classe (Mln)	1,61 USD	Investimento Min. Ingresso	-
Telefono	-	Domicilio	IRLANDA	Investimento Min. Successivo	-
Web	-	Valuta del Fondo	USD	T.E.R.	-
Data di Partenza	01/03/2007	UCITS	Si	Spese correnti	1,92%
Nome del Gestore	William Pearce	Inc/Acc	Acc	Commissione di incentivo	20,00%
Data Inizio Gestione	01/06/2018	ISIN	IE00B1FRPK73		
NAV (03/02/2026)	USD 32,50				

Russell Investment Company plc - Russell Investments World Equity Fund II B

Patrimonio Netto (Mln)	653,81 USD
(31/12/2025)	