

Allianz Global Investors Fund - Allianz Global HiTech Growth A USD

Categoria Morningstar™

Azionari Settore Tecnologia

Benchmark Morningstar

Morningstar Global Technology Target

Market Exposure NR USD

Usato nel Report

Benchmark Dichiarato

MSCI World/Information Tech NR USD

Morningstar Rating™

★★★★

Obiettivo d'Investimento Dichiarato

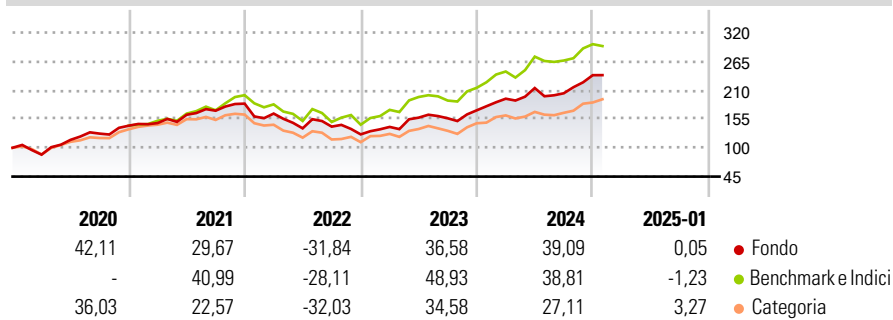
Il fondo si propone di generare una crescita del capitale nel lungo termine. Investiamo almeno il 70% delle attività del fondo, direttamente o tramite derivati, in azioni e titoli equivalenti di società operanti nel settore informatico, in conformità agli Standard globali di classificazione settoriale (GIPS, Global Industry Classification Standard). Possiamo anche investire in altri titoli azionari e titoli equivalenti.

Misure di Rischio

3Y Alpha	-0,15	3Y Sharpe Ratio	0,68
3Y Beta	0,76	3Y Std Dev	19,07
3Y R-Squared	83,07	3Y Risk	-Med
3Y Info Ratio	-0,24	5Y Risk	-Med
3Y Tracking Error	9,71	10Y Risk	Med

Basati su Morningstar Global Technology Target Market Exposure NR USD (dove applicabile)

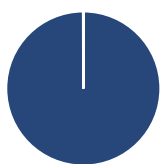
Rendimenti



Rend. Cumulati %	Fondo	Bmk	Cat	Rendimenti Trimestrali %	Q1	Q2	Q3	Q4
3-Mesi	11,41	8,02	10,43	2025	-	-	-	-
6-Mesi	22,60	17,63	22,66	2025	-	-	-	-
1-Anno	30,31	26,47	26,68	2024	12,90	10,51	-4,66	16,93
3-Anni Ann.ti	13,97	17,75	9,47	2023	11,33	12,68	-0,83	9,77
5-Anni Ann.ti	17,40	20,84	14,91	2022	-10,32	-17,07	2,40	-10,51
10-Anni Ann.ti	15,09	19,96	15,69	2021	3,56	10,75	4,77	7,91

Rendimenti aggiornati al 04/02/2025

Portafoglio 31/12/2024



Asset Allocation %	Netta
● Azioni	100,04
● Obbligazioni	0,00
● Liquidità	-0,04
● Altro	0,00

Style Box

Azionaria

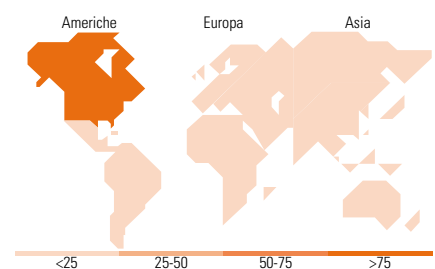
Capitalizz.	Value	Blend	Growth
Large			
Mid			
Small			

Capitalizzazione media di mercato

Mkt Cap %	Fondo
Giant	55,83
Large	30,70
Medium	12,64
Small	0,84
Micro	0,00

Distribuzione Settoriale %

Distribuzione Settoriale %	Fondo
Ciclico	11,94
Materie Prime	-
Beni di Consumo Ciclici	7,46
Finanza	2,17
Immobiliare	2,32
Sensibile	88,06
Telecomunicazioni	13,86
Energia	-
Beni Industriali	1,03
Tecnologia	73,17
Difensivo	0,00
Beni Difensivi	-
Salute	-
Servizi di Pubblica Utilità	-



Ripartizione Geografica %

Ripartizione Geografica %	Fondo
America	86,60
Stati Uniti	82,61
Canada	3,17
America Latina e Centrale	0,82
Europa	3,15
Regno Unito	0,84
Europa Occidentale - Euro	2,01
Europa Occidentale - Non Euro	0,29
Europa dell'Est	0,00
Africa	0,00
Medio Oriente	0,00
Asia	10,25
Giappone	1,86
Australasia	0,00
Asia - Paesi Sviluppati	6,08
Asia - Emergente	2,31

Titoli principali

Nome	Settore	%
NVIDIA Corp		8,60
Broadcom Inc		7,91
Microsoft Corp		7,13
Apple Inc		5,31
Amazon.com Inc		4,10
Meta Platforms Inc Class A		3,60
ServiceNow Inc		3,50
Alphabet Inc Class A		3,47
Taiwan Semiconductor...		2,95
Palo Alto Networks Inc		2,42
% Primi 10 Titoli sul Patrimonio		48,99
Numero Complessivo di Titoli Azionari		54
Numero Complessivo di Titoli Obbligazionari		0

Anagrafica

Società di Gestione	Allianz Global Investors GmbH	Patrimonio Classe (Mln)	119,20 USD	Investimento Min. Ingresso	50.000 EUR
Telefono	+49 (0) 69 2443-1140	Domicilio	LUSSEMBURGO	Investimento Min. Successivo	-
Web	www.allianzglobalinvestor.s.de	Valuta del Fondo	USD	T.E.R.	2,05%
Data di Partenza	03/10/2008	UCITS	Si	Spese correnti	2,11%
Nome del Gestore	-	Inc/Acc	Inc	Commissione di incentivo	-
Data Inizio Gestione	18/10/2024	ISIN	LU0348723411		
NAV (04/02/2025)	USD 63,20				

Allianz Global Investors Fund - Allianz Global HiTech Growth A USD

Patrimonio Netto (Mln) 570,32 EUR

(31/12/2024)