

FTGF Western Asset US Government Liquidity Fund Class A (G) US\$ Distributing (D)

Categoria Morningstar™

Monetari USD - Breve T.

Benchmark Morningstar

 Morningstar US Dollar 1-Month Cash TR
USD
Usato nel Report

Benchmark Dichiarato

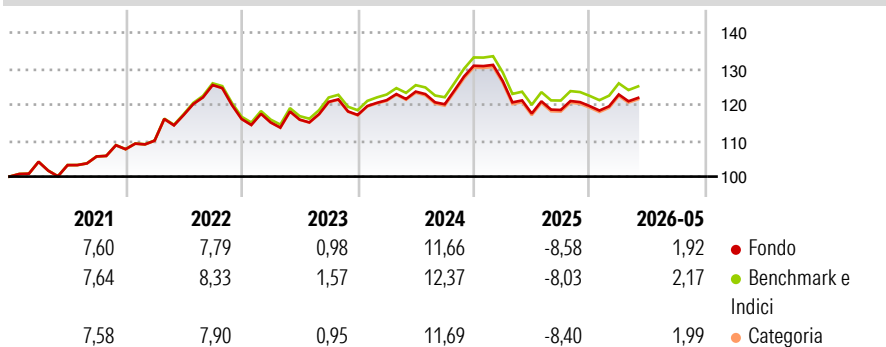
FTSE Treasury Bill 1 Mon USD

Morningstar Rating™

Senza rating

Obiettivo d'Investimento Dichiarato

L'obiettivo del fondo consiste nel mantenere il valore del fondo e offrire rendimenti in linea con i tassi d'interesse delle obbligazioni a breve termine.

Rendimenti

Misure di Rischio

| | | | |
|-------------------|--------|-----------------|-------|
| 3Y Alpha | -0,61 | 3Y Sharpe Ratio | -0,23 |
| 3Y Beta | 0,73 | 3Y Std Dev | 6,88 |
| 3Y R-Squared | 77,62 | 3Y Risk | - |
| 3Y Info Ratio | -22,94 | 5Y Risk | - |
| 3Y Tracking Error | 0,03 | 10Y Risk | - |

Basati su Morningstar US Dollar 1-Month Cash TR USD (dove applicabile)

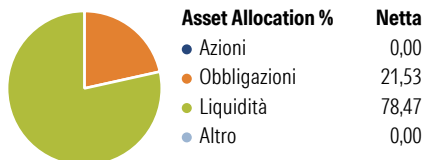
Rend. Cumulati %

| | Fondo | Bmk | Cat |
|----------------|-------|------|------|
| 3-Mesi | 2,06 | 2,21 | 2,16 |
| 6-Mesi | 4,95 | 5,25 | 5,12 |
| 1-Anno | 6,24 | 6,83 | 6,53 |
| 3-Anni Ann.ti | 2,65 | 3,23 | 2,93 |
| 5-Anni Ann.ti | 4,04 | 4,63 | 4,34 |
| 10-Anni Ann.ti | 1,63 | 2,16 | 1,99 |

Rendimenti aggiornati al 26/06/2026

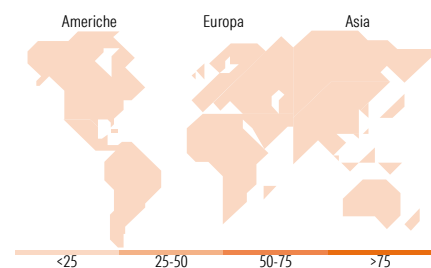
Rendimenti

| Trimestrali % | Q1 | Q2 | Q3 | Q4 |
|---------------|-------|-------|-------|-------|
| 2026 | 2,71 | - | - | - |
| 2025 | -3,25 | -7,12 | 0,83 | 0,90 |
| 2024 | 3,50 | 1,96 | -2,84 | 8,90 |
| 2023 | -0,82 | 0,68 | 4,26 | -3,00 |
| 2022 | 2,21 | 6,46 | 7,11 | -7,52 |

Portafoglio 31/05/2026

Fixed Income Style
Box™

| Qualità Credito | Sensibilità ai Tassi |
|-----------------|----------------------|
| Alto | Basso |
| Medio | Medio |
| Basso | Alto |

| | |
|-----------------------|------|
| Duration Effettiva | 0,10 |
| Maturity effettiva | 0,18 |
| Qualità Credito Media | BB |


Titoli principali

| Nome | Settore | % |
|---|---------|-------|
| United States Treasury Notes... | - | 1,94 |
| United States Treasury Bills... | - | 1,89 |
| United States Treasury Bills... | - | 1,65 |
| Federal Farm Credit Banks... | - | 1,42 |
| United States Treasury Bills... | - | 1,42 |
| Federal Home Loan Banks 0% | - | 1,30 |
| Federal Home Loan Banks 3.66% | - | 1,19 |
| Federal Home Loan Banks 3.665% | - | 1,19 |
| Federal Home Loan Banks 3.64% | - | 1,19 |
| Federal Home Loan Banks 3.64% | - | 1,19 |
| % Primi 10 Titoli sul Patrimonio | | 14,36 |
| Numero Complessivo di Titoli Azionari | | 0 |
| Numero Complessivo di Titoli Obbligazionari | | 43 |

Fixed Income Sector Weightings %

| | Fondo |
|--------------------------|-------|
| Governativo | 37,59 |
| Societario | 0,00 |
| Cartolarizzazioni | 0,00 |
| Enti Locali | 0,00 |
| Liquidità ed equivalenti | 62,41 |
| Derivati | 0,00 |

Coupon Range %

| | Fondo |
|-------------------|-------|
| 0 coupon | 19,49 |
| Da 0 a 4 cedole | 74,21 |
| Da 4 a 6 cedole | 6,29 |
| Da 6 a 8 cedole | 0,00 |
| Da 8 a 10 cedole | 0,00 |
| Da 10 a 12 cedole | 0,00 |
| Oltre 12 cedole | 0,00 |

Ripartizione Geografica %

| | Fondo |
|-------------------------------|-------------|
| America | 0,00 |
| Stati Uniti | - |
| Canada | - |
| America Latina e Centrale | - |
| Europa | 0,00 |
| Regno Unito | - |
| Europa Occidentale - Euro | - |
| Europa Occidentale - Non Euro | - |
| Europa dell'Est | - |
| Africa | - |
| Medio Oriente | - |
| Asia | 0,00 |
| Giappone | - |
| Australasia | - |
| Asia - Paesi Sviluppati | - |
| Asia - Emergente | - |

Anagrafica

| | | | | | |
|----------------------|--|-------------------------|--------------|------------------------------|-------|
| Società di Gestione | Franklin Templeton International Services S.à r.l. | Patrimonio Classe (Mln) | 0,18 USD | Investimento Min. Ingresso | - |
| | | (26/06/2026) | | Investimento Min. Successivo | - |
| | | Domicilio | IRLANDA | T.E.R. | 0,65% |
| Telefono | +352 46 66 67 212 | Valuta del Fondo | USD | Spese correnti | 0,36% |
| Web | www.franklintempleton.lu | UCITS | Si | Commissione di incentivo | - |
| Data di Partenza | 20/04/2007 | Inc/Acc | Inc | | |
| Nome del Gestore | - | ISIN | IE00B19Z6M61 | | |
| Data Inizio Gestione | 13/01/2022 | | | | |
| NAV (26/06/2026) | USD 1,00 | | | | |

[See disclosures for more details](#)

© 2026 Morningstar Italia. Tutti i diritti sono riservati. Le informazioni qui contenute: (1) sono proprietà di Morningstar, (2) non possono essere copiate, (3) non costituiscono consiglio di investimento; (4) sono fornite con scopi informativi; (5) sono ritenute attendibili da Morningstar che, pertanto, ne garantisce il maggior grado di accuratezza e completezza possibile, fatto salvo il caso in cui queste Le siano state fornite in modo errato e/o non completo dalle relative società prodotte; (6) sono estratte dai dati del fondo disponibili e riferiti a date temporali diverse. Morningstar non è responsabile per qualunque danno o perdita derivante da qualunque uso delle informazioni e chi visiona tali informazioni sarà responsabile dell'uso che andrà a farne. Non vi è naturalmente garanzia alcuna che i risultati del passato trovino un riscontro nel futuro.

FTGF Western Asset US Government Liquidity Fund Class A (G) US\$ Distributing (D)

Patrimonio Netto (Mln) 2.109,35 USD

(31/05/2026)