

# Franklin Natural Resources Fund A(acc)EUR

**Categoria Morningstar™**

Azionari Settore Energia

**Benchmark Morningstar**

Morningstar Global Energy NR USD

Usato nel Report

**Benchmark Dichiarato**

S&amp;P North American Natural Resources TR

**Morningstar Rating™**

★★

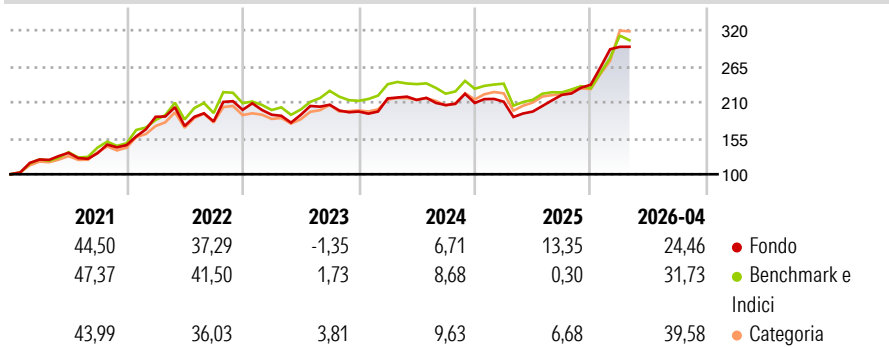
**Obiettivo d'Investimento Dichiarato**

Obiettivo di investimento: > Rivalutazione del capitale.  
> Reddito corrente. Il Comparto investirà principalmente in titoli azionari e di debito e in depositary receipt di (i) società che svolgono una parte sostanziale della propria attività nel settore delle risorse naturali e (ii) società che detengono una parte sostanziale delle proprie partecipazioni in società di cui al punto (i), comprese società medio-grandi. Ai fini dell'obiettivo di investimento del Comparto, il settore delle risorse naturale comprende società che possiedono, producono, raffinano, processano, trasportano e commercializzano risorse naturali e società che forniscono servizi correlati.

**Misure di Rischio**

3Y Alpha	2,40	3Y Sharpe Ratio	0,81
3Y Beta	0,91	3Y Std Dev	16,22
3Y R-Squared	71,39	3Y Risk	-Med
3Y Info Ratio	0,14	5Y Risk	Med
3Y Tracking Error	9,26	10Y Risk	Med

Basati su Morningstar Global Energy NR USD (dove applicabile)

**Rendimenti**


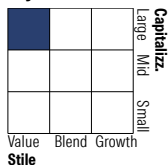
Rend. Cumulati %	Fondo	Bmk	Cat	Rendimenti Trimestrali %	Q1	Q2	Q3	Q4
3-Mesi	6,77	8,97	11,90	2026	24,46	-	-	-
6-Mesi	28,69	23,67	27,74	2025	0,90	-7,12	13,01	7,03
1-Anno	50,56	37,37	44,42	2024	10,27	-1,12	-3,64	1,56
3-Anni Ann.ti	15,71	13,60	15,92	2023	-3,78	-0,14	8,16	-5,07
5-Anni Ann.ti	17,00	17,58	18,20	2022	29,87	-7,43	4,01	9,79
10-Anni Ann.ti	6,88	8,58	8,44					

Rendimenti aggiornati al 08/05/2026

**Portafoglio 31/03/2026**

**Asset Allocation %**

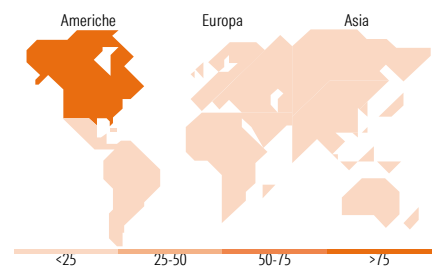
● Azioni	95,04
● Obbligazioni	0,00
● Liquidità	3,95
● Altro	1,02

**Netta**
**Style Box Azionaria**

**Mkt Cap %**

Fondo	26,94
Giant	28,08
Large	32,31
Medium	8,75
Small	3,92

**Capitalizzazione media di mercato**

Fondo	48.024,4
Ave Mkt Cap USD	1


**Titoli principali**

Nome	Settore	%
Exxon Mobil Corp	🔥	4,27
ConocoPhillips	🔥	3,53
Newmont Corp	🏠	3,13
Chevron Corp	🔥	2,87
Agnico Eagle Mines Ltd	🏠	2,57
Barrick Mining Corp	🏠	2,53
EOG Resources Inc	🔥	2,46
TotalEnergies SE	🔥	2,29
BHP Group Ltd ADR	🏠	2,24
Linde PLC	🏠	2,21
% Primi 10 Titoli sul Patrimonio		28,11
Numero Complessivo di Titoli Azionari		93
Numero Complessivo di Titoli Obbligazionari		1

**Distribuzione Settoriale %**

	Fondo
<b>Ciclico</b>	<b>38,54</b>
🏠 Materie Prime	36,96
🛒 Beni di Consumo Ciclici	1,58
🏦 Finanza	-
🏠 Immobiliare	-
<b>Sensibile</b>	<b>60,60</b>
📞 Telecomunicazioni	-
🔥 Energia	56,94
⚙️ Beni Industriali	2,57
💻 Tecnologia	1,09
<b>Difensivo</b>	<b>0,86</b>
🛡️ Beni Difensivi	0,86
🏥 Salute	-
💡 Servizi di Pubblica Utilità	-

**Ripartizione Geografica %**

	Fondo
<b>America</b>	<b>83,74</b>
Stati Uniti	61,78
Canada	20,86
America Latina e Centrale	1,10
<b>Europa</b>	<b>11,98</b>
Regno Unito	6,07
Europa Occidentale - Euro	2,91
Europa Occidentale - Non Euro	2,92
Europa dell'Est	0,00
Africa	0,08
Medio Oriente	0,00
<b>Asia</b>	<b>4,28</b>
Giappone	0,00
Australasia	4,28
Asia - Paesi Sviluppati	0,00
Asia - Emergente	0,00

**Anagrafica**

Società di Gestione	Franklin Templeton International Services S.à r.l.	Patrimonio Classe (Mln)	57,54 EUR	Investimento Min. Ingresso	1.000 USD
Telefono	+352 46 66 67 212	Domicilio	LUSSEMBURGO	Investimento Min. Successivo	1.000 USD
Web	www.franklintempleton.lu	Valuta del Fondo	EUR	T.E.R.	1,83%
Data di Partenza	12/07/2007	UCITS	Si	Spese correnti	1,82%
Nome del Gestore	Frederick Fromm	Inc/Acc	Acc	Commissione di incentivo	-
Data Inizio Gestione	12/07/2007	ISIN	LU0300741732		

# Franklin Natural Resources Fund A(acc)EUR

---

NAV <small>(08/05/2026)</small>	EUR 10,72
Patrimonio Netto (Mln)	439,39 USD
<small>(31/03/2026)</small>	