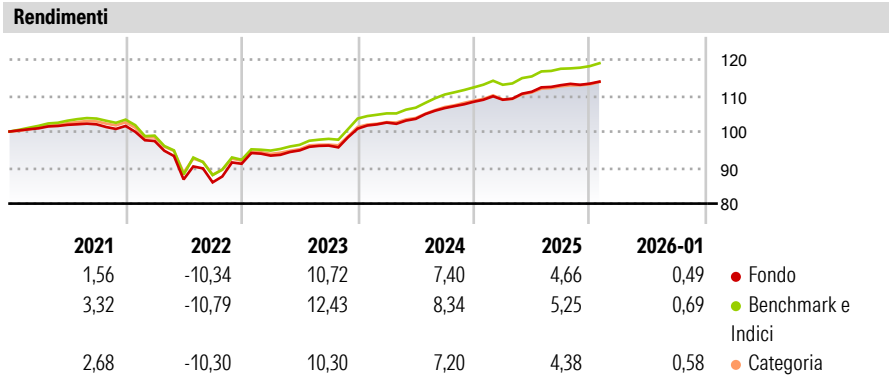


Franklin Euro High Yield Fund A(Mdis)EUR

Categoria Morningstar™	Benchmark Morningstar	Benchmark Dichiarato	Morningstar Rating™
Obbligazionari High Yield EUR	Morningstar Eurozone High-Yield Bond GR EUR Usato nel Report	ICE BofA EUR HY Constnd TR EUR	★★★

Obiettivo d'Investimento Dichiarato

Obiettivo di investimento: > Obiettivo principale: un elevato livello di rendimento > Obiettivo secondario: rivalutazione del capitale. Strategia di investimento: Il Comparto investirà principalmente in titoli di debito a reddito fisso di emittenti europei e non, i quali, a giudizio del Gestore del portafoglio, offrano il massimo rendimento possibile senza un rischio eccessivo al momento dell'acquisto. Il Comparto investirà principalmente in titoli di debito a reddito fisso, denominate in Euro o in altre valute coperte in Euro, che non abbiano un rating di qualità investment grade o se non classificati da una agenzia di rating, in titoli equivalenti. Il Comparto può inoltre - in via temporanea e/o corollaria - cercare opportunità...



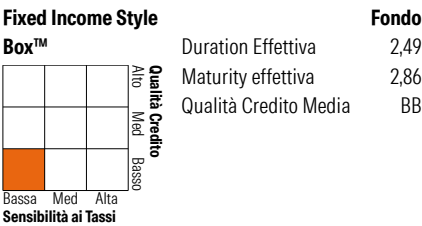

Misure di Rischio			
3Y Alpha	-0,89	3Y Sharpe Ratio	1,40
3Y Beta	0,95	3Y Std Dev	2,53
3Y R-Squared	95,18	3Y Risk	Med
3Y Info Ratio	-2,12	5Y Risk	Med
3Y Tracking Error	0,56	10Y Risk	Med

Basati su Morningstar Eurozone High-Yield Bond GR EUR (dove applicabile)

Rend. Cumulati %	Fondo	Bmk	Cat	Rendimenti Trimestrali %	Q1	Q2	Q3	Q4
3-Mesi	0,86	1,45	1,11	2026	-	-	-	-
6-Mesi	1,39	1,94	1,60	2025	0,52	2,04	1,65	0,39
1-Anno	4,19	5,00	4,14	2024	1,66	1,02	2,88	1,65
3-Anni Ann.ti	6,26	7,46	6,41	2023	2,48	1,56	1,41	4,90
5-Anni Ann.ti	2,45	3,28	2,65	2022	-4,11	-10,97	-0,92	6,00
10-Anni Ann.ti	3,45	4,55	3,77					

Rendimenti aggiornati al 11/02/2026

Portafoglio 31/12/2025



Credit Quality %	Fond	Credit Quality %	Fond
AAA	4,81	BBB	9,33
AA	0,00	BB	45,18
A	0,94	B	34,87
		Below B	4,14
		Not Rated	0,74

Titoli principali		
Nome	Settore	%
Germany (Federal Republic...	—	5,83
Aedas Homes OPCO S L U 4%	—	1,64
Iqvia Inc 2.875%	—	1,46
Banijay Entertainment S.A.S....	—	1,37
LA Doria Spa 5.449%	—	1,33
Primo Water Holdings Inc...	—	1,29
Nexi S.p.A. 1.75%	—	1,28
Boparan Finance PLC 9.375%	—	1,28
Teva Pharmaceutical Finance...	—	1,27
Gruppo San Donato S.p.A. 6.5%	—	1,24
% Primi 10 Titoli sul Patrimonio		17,99
Numero Complessivo di Titoli Azionari		3
Numero Complessivo di Titoli Obbligazionari		161

Fixed Income Sector Weightings %	Fondo
Governativo	6,33
Societario	90,04
Cartolarizzazioni	1,04
Enti Locali	0,00
Liquidità ed equivalenti	-23,28
Derivati	25,87
Coupon Range %	Fondo
0 coupon	0,00
Da 0 a 4 cedole	27,90
Da 4 a 6 cedole	37,30
Da 6 a 8 cedole	24,45
Da 8 a 10 cedole	9,53
Da 10 a 12 cedole	0,83
Oltre 12 cedole	0,00

Scadenze %	Fondo
da 1 a 3	19,41
da 3 a 5	39,43
da 5 a 7	31,19
da 7 a 10	4,55
da 10 a 15	1,25
da 15 a 20	0,67
da 20 a 30	0,00
oltre 30	1,25

Anagrafica

Società di Gestione	Franklin Templeton International Services S.à r.l.	Patrimonio Classe (Mln)	125,65 EUR	Investimento Min. Ingresso	1.000 USD
Telefono	+352 46 66 67 212	Domicilio	LUSSEMBURGO	Investimento Min. Successivo	1.000 USD
Web	www.franklintempleton.lu	Valuta del Fondo	EUR	T.E.R.	1,34%
Data di Partenza	12/07/2007	UCITS	Si	Spese correnti	1,34%
Nome del Gestore	Patricia O'Connor	Inc/Acc	Inc	Commissione di incentivo	-
Data Inizio Gestione	01/10/2001	ISIN	LU0300744835		
NAV (11/02/2026)	EUR 5,13				

Franklin Euro High Yield Fund A(Mdis)EUR

Patrimonio Netto (Mln)	306,75 EUR
(31/12/2025)	