

Vontobel Fund - Global Equity C USD

Categoria Morningstar™

Azionari Internazionali Large Cap Growth

Benchmark Morningstar

Morningstar Global Growth Target Market

Exposure NR USD

Usato nel Report

Benchmark Dichiarato

MSCI ACWI NR USD

Morningstar Rating™

★★★

Obiettivo d'Investimento Dichiarato

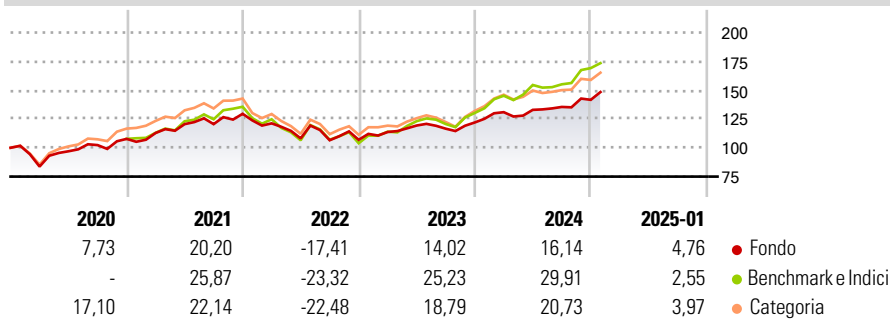
Il patrimonio di questo comparto viene investito su scala mondiale, in azioni, titoli di tipo azionario, titoli trasferibili, certificati di partecipazione, ecc. («titoli azionari») nonché, in misura minore, in warrant su azioni (Equity Warrants) espressi in diverse valute, nel rispetto del principio della diversificazione del rischio e del mantenimento del capitale. Almeno l'80% del patrimonio del comparto viene investito in titoli azionari. Gli investimenti in questo comparto sono soggetti a taluni rischi elencati nel Capitolo «Segnalazione di rischi particolari».

Misure di Rischio

3Y Alpha	-4,20	3Y Sharpe Ratio	0,36
3Y Beta	0,84	3Y Std Dev	12,68
3Y R-Squared	92,75	3Y Risk	Basso
3Y Info Ratio	-0,97	5Y Risk	-Med
3Y Tracking Error	5,13	10Y Risk	Basso

Basati su Morningstar Global Growth Target Market Exposure NR USD (dove applicabile)


Rendimenti



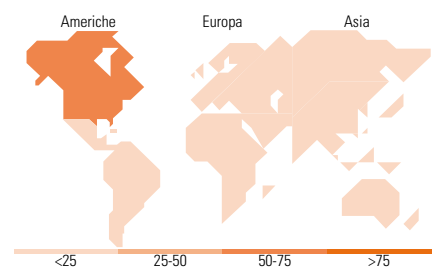
Rend. Cumulati %	Fondo	Bmk	Cat	Rendimenti Trimestrali %	Q1	Q2	Q3	Q4
3-Mesi	9,46	10,82	8,72	2025	-	-	-	-
6-Mesi	14,75	19,52	14,52	2024	7,33	1,55	1,90	4,56
1-Anno	16,14	25,84	19,70	2023	6,32	4,95	-2,30	4,59
3-Anni Ann.ti	7,02	12,23	8,38	2022	-6,41	-10,75	-1,50	0,38
5-Anni Ann.ti	7,60	12,59	9,84	2021	4,76	6,79	0,00	7,44
10-Anni Ann.ti	8,93	11,79	9,72					

Rendimenti aggiornati al 03/02/2025

Portafoglio 31/12/2024



Style Box	Mkt Cap %	Fondo
Azionaria	Giant	59,01
	Large	35,31
	Medium	5,68
	Small	0,00
	Micro	0,00
Capitalizzazione media di mercato	Ave Mkt Cap USD	196.230,32



Titoli principali

Nome	Settore	%
Microsoft Corp	Software	6,09
Amazon.com Inc	Commercio Elettronico	5,85
Coca-Cola Co	Alimentari e Bevande	4,84
Alphabet Inc Class C	Software	4,72
Taiwan Semiconductor...	Semiconduttori	4,25
RELX PLC	Software	3,93
Mastercard Inc Class A	Software	3,79
London Stock Exchange Group...	Software	3,57
Constellation Software Inc	Software	3,24
Abbott Laboratories	Farmaceutici	3,16
% Primi 10 Titoli sul Patrimonio		43,45
Numero Complessivo di Titoli Azionari		43
Numero Complessivo di Titoli Obbligazionari		0

Distribuzione Settoriale %	Fondo
Ciclico	30,35
Materie Prime	3,47
Beni di Consumo Ciclici	11,83
Finanza	15,05
Immobiliare	-
Sensibile	43,45
Telecomunicazioni	6,09
Energia	-
Beni Industriali	15,16
Tecnologia	22,20
Difensivo	26,20
Beni Difensivi	10,08
Salute	16,12
Servizi di Pubblica Utilità	-

Ripartizione Geografica %	Fondo
America	56,85
Stati Uniti	48,58
Canada	6,03
America Latina e Centrale	2,25
Europa	29,46
Regno Unito	13,15
Europa Occidentale - Euro	13,09
Europa Occidentale - Non Euro	3,21
Europa dell'Est	0,00
Africa	0,00
Medio Oriente	0,00
Asia	13,69
Giappone	1,53
Australasia	0,00
Asia - Paesi Sviluppatti	6,31
Asia - Emergente	5,85

Anagrafica

Società di Gestione	Vontobel Asset Management S.A.	Patrimonio Classe (Mln)	81,66 USD	Investimento Min. Ingresso	-
Telefono	-	Domicilio	LUSSEMBURGO	Investimento Min. Successivo	-
Web	www.vontobel.com	Valuta del Fondo	USD	T.E.R.	2,59%
Data di Partenza	16/07/2007	UCITS	Si	Spese correnti	2,59%
Nome del Gestore	Matthew Benkendorf	Inc/Acc	Acc	Commissione di incentivo	-
	Ramiz Chelat	ISIN	LU0218910965		
Data Inizio Gestione	07/03/2016				
NAV (03/02/2025)	USD 423,16				

Vontobel Fund - Global Equity C USD

Patrimonio Netto (Mln) 3.498,31 USD

(31/12/2024)