

Fidelity Funds - Emerging Markets Fund A-DIST-EUR

Categoria Morningstar™

Azionari Paesi Emergenti

Benchmark Morningstar

Morningstar Emerging Markets Target

Market Exposure NR USD

Usato nel Report

Benchmark Dichiarato

MSCI EM NR USD

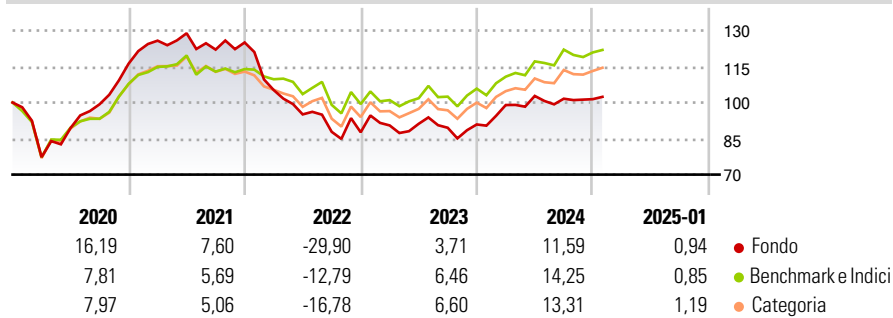
Morningstar Rating™

★★

Obiettivo d'Investimento Dichiarato

Il comparto investe in via principale in zone a rapida crescita economica, compresi i paesi di America Latina, Sud-Est Asiatico, Africa, Europa dell'Est (Russia compresa) e Medio Oriente.

Rendimenti



Misure di Rischio

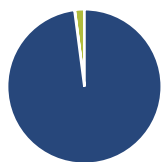
3Y Alpha	-7,67	3Y Sharpe Ratio	-0,49
3Y Beta	1,00	3Y Std Dev	14,31
3Y R-Squared	86,18	3Y Risk	Med
3Y Info Ratio	-1,13	5Y Risk	Med
3Y Tracking Error	6,69	10Y Risk	Med

Basati su Morningstar Emerging Markets Target Market Exposure NR USD (dove applicabile)

Rend. Cumulati %	Fondo	Bmk	Cat	Rendimenti Trimestrali %	Q1	Q2	Q3	Q4
3-Mesi	-0,55	1,27	1,48	2025	-	-	-	-
6-Mesi	7,87	10,92	11,95	2025	-	-	-	-
1-Anno	11,11	16,17	15,16	2024	8,90	3,83	-1,12	-0,19
3-Anni Ann.ti	-4,53	3,27	1,91	2023	3,24	0,77	-1,83	1,55
5-Anni Ann.ti	0,28	4,34	3,43	2022	-15,83	-9,65	-7,63	-0,22
10-Anni Ann.ti	3,04	5,15	4,19	2021	8,25	2,46	-5,28	2,43

Rendimenti aggiornati al 07/02/2025

Portafoglio 31/12/2024



Asset Allocation %	Netta
● Azioni	97,93
● Obbligazioni	0,05
● Liquidità	2,01
● Altro	0,00

Style Box

Azionaria

Style	Value	Blend	Growth
Capitalizz.	Large	Mid	Small

Value Blend Growth

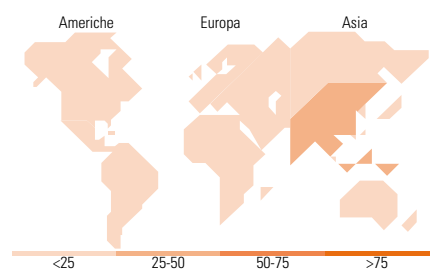
Style

Mkt Cap %

Fondo	Fondo
Giant	52,26
Large	37,24
Medium	8,49
Small	2,01
Micro	0,00

Capitalizzazione media di mercato

Fondo	Fondo
Ave Mkt Cap USD	40.834,4
	7



Titoli principali

Nome	Settore	%
Taiwan Semiconductor...	📱	9,57
Naspers Ltd Class N	📱	7,13
MakeMyTrip Ltd	📱	4,66
HDFC Bank Ltd	🏦	4,13
Kaspi.kz JSC ADS	📱	3,64
ICICI Bank Ltd ADR	🏦	3,56
Samsung Electronics Co Ltd	📱	3,21
Grupo Mexico SAB de CV Class B	🏭	2,83
PT Bank Central Asia Tbk	🏦	2,81
Trip.com Group Ltd ADR	📱	2,25
% Primi 10 Titoli sul Patrimonio		43,79
Numero Complessivo di Titoli Azionari		112
Numero Complessivo di Titoli Obbligazionari		1

Distribuzione Settoriale %

Distribuzione Settoriale %	Fondo
Ciclico	50,95
🏭 Materie Prime	4,27
🛒 Beni di Consumo Ciclici	19,60
🏦 Finanza	25,65
🏠 Immobiliare	1,44
Sensibile	41,76
📱 Telecomunicazioni	10,15
⚡ Energia	0,00
🏭 Beni Industriali	5,09
💻 Tecnologia	26,52
Difensivo	7,29
🏠 Beni Difensivi	5,54
🏥 Salute	1,63
💡 Servizi di Pubblica Utilità	0,12

Ripartizione Geografica %

Ripartizione Geografica %	Fondo
America	13,73
Stati Uniti	1,93
Canada	1,01
America Latina e Centrale	10,79
Europa	18,40
Regno Unito	0,25
Europa Occidentale - Euro	3,60
Europa Occidentale - Non Euro	0,00
Europa dell'Est	1,80
Africa	11,52
Medio Oriente	1,23
Asia	67,88
Giappone	0,00
Australasia	0,00
Asia - Paesi Sviluppati	19,55
Asia - Emergente	48,33

Anagrafica

Società di Gestione	Fidelity (FIL Inv Mgmt (Lux) S.A.)	Patrimonio Classe (Mln)	84,34 EUR	Investimento Min. Ingresso	2.500 USD
Telefono	+ 352 250 404 2400	(10/02/2025)		Investimento Min. Successivo	1.000 USD
Web	www.fidelity-international.com	Domicilio	LUSSEMBURGO	T.E.R.	1,72%
Data di Partenza	23/07/2007	Valuta del Fondo	EUR	Spese correnti	1,93%
Nome del Gestore	Nick Price	UCITS	Si	Commissione di incentivo	-
Data Inizio Gestione	02/12/2019	Inc/Acc	Inc		
NAV (07/02/2025)	EUR 16,31	ISIN	LU0307839646		

Fidelity Funds - Emerging Markets Fund A-DIST-EUR

Patrimonio Netto (Mln) 3.107,57 USD

(31/12/2024)