

Schroder International Selection Fund Global Climate Change Equity C Accumulation

Categoria Morningstar™
USD Settore Ecologia

Benchmark Morningstar

Morningstar Global Target Market

Exposure NR USD

Usato nel Report

Benchmark Dichiarato

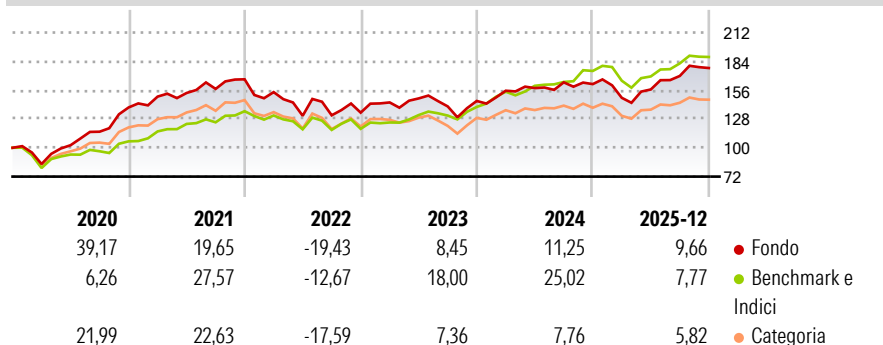
MSCI ACWI NR USD

Morningstar Rating™

★★★★

Obiettivo d'Investimento Dichiarato

Conseguire una crescita del valore del capitale, investendo principalmente in titoli azionari di emittenti di tutto il mondo che beneficeranno degli sforzi volti a contenere o limitare l'effetto delle variazioni climatiche globali.

Rendimenti

Misure di Rischio

3Y Alpha	-8,14	3Y Sharpe Ratio	0,54
3Y Beta	1,16	3Y Std Dev	13,36
3Y R-Squared	78,40	3Y Risk	Med
3Y Info Ratio	-1,01	5Y Risk	Med
3Y Tracking Error	7,09	10Y Risk	Med

Basati su Morningstar Global Target Market Exposure NR USD (dove applicabile)


Rend. Cumulati %

	Fondo	Bmk	Cat
3-Mesi	1,72	0,96	2,00
6-Mesi	10,70	8,65	7,69
1-Anno	11,30	6,50	8,13
3-Anni Ann.ti	8,56	15,39	5,10
5-Anni Ann.ti	5,07	12,42	2,98
10-Anni Ann.ti	11,28	11,66	7,64

Rendimenti aggiornati al 30/01/2026

Rendimenti

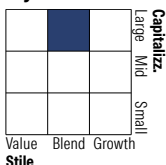
	Q1	Q2	Q3	Q4
Trimestrali %				
2026	-	-	-	-
2025	-8,24	5,46	8,42	4,52
2024	6,85	1,62	3,56	-1,06
2023	7,38	2,71	-5,23	3,76
2022	-7,48	-14,90	0,35	1,97

Portafoglio 31/12/2025

Asset Allocation %

- Azioni
- Obbligazioni
- Liquidità
- Altro

Netta

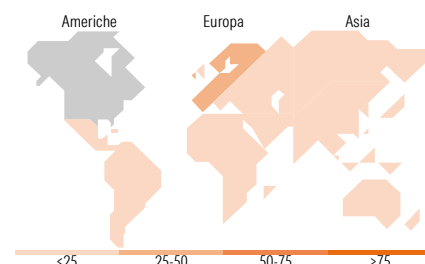
99,66
0,00
0,34
0,00

Style Box Azionaria

Mkt Cap %

Giant	37,59
Large	31,05
Medium	26,38
Small	4,98
Micro	0,00

Capitalizzazione media di mercato

Ave Mkt Cap USD	92.337,3
	9


Titoli principali

Nome	Settore	%
Alphabet Inc Class A	IT	7,62
Microsoft Corp	IT	6,20
Amazon.com Inc	IT	4,56
Schneider Electric SE	Industria	3,14
Analog Devices Inc	IT	3,13
Vestas Wind Systems AS	Energia	2,88
NextEra Energy Inc	Energia	2,48
Veralto Corp	Industria	2,40
Iberdrola SA	Energia	2,38
TE Connectivity PLC...	IT	2,27
% Primi 10 Titoli sul Patrimonio		37,07
Numero Complessivo di Titoli Azionari		60
Numero Complessivo di Titoli Obbligazionari		0

Distribuzione Settoriale %

	Fondo
Ciclico	21,03
Materie Prime	3,93
Beni di Consumo Ciclici	13,36
Finanza	2,45
Immobiliare	1,29
Sensibile	65,60
Telecomunicazioni	7,65
Energia	-
Beni Industriali	32,78
Tecnologia	25,17
Difensivo	13,37
Beni Difensivi	5,17
Salute	-
Servizi di Pubblica Utilità	8,20

Ripartizione Geografica %

	Fondo
America	49,19
Stati Uniti	49,19
Canada	0,00
America Latina e Centrale	0,00
Europa	31,69
Regno Unito	3,84
Europa Occidentale - Euro	19,92
Europa Occidentale - Non Euro	7,93
Europa dell'Est	0,00
Africa	0,00
Medio Oriente	0,00
Asia	19,12
Giappone	8,10
Australasia	0,00
Asia - Paesi Sviluppati	3,48
Asia - Emergente	7,54

Anagrafica

Società di Gestione	Schroder Investment Management (Europe) S.A.	Patrimonio Classe (Mln)	78,07 USD	Investimento Min. Ingresso	1.000 EUR
Telefono	+352 341 342 202	Domicilio	LUSSEMBURGO	Investimento Min. Successivo	1.000 EUR
Web	www.schroders.com	Valuta del Fondo	USD	T.E.R.	-
Data di Partenza	29/06/2007	UCITS	Si	Spese correnti	1,03%
Nome del Gestore	-	Inc/Acc	Acc	Commissione di incentivo	0,00%
Data Inizio Gestione	29/06/2007	ISIN	LU0302446132		
NAV (30/01/2026)	USD 34,56				

Schroder International Selection Fund Global Climate Change Equity C Accumulation

Patrimonio Netto (Mln)

2.277,12 USD

USD