

Schroder International Selection Fund Global Climate Change Equity A1

Categoria Morningstar™
Accumulation USD

Benchmark Morningstar
Morningstar Global Target Market
Exposure NR USD
Usato nel Report

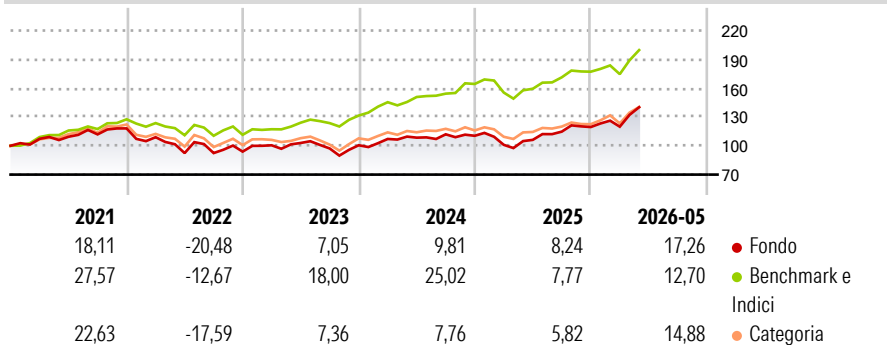
Benchmark Dichiarato
MSCI ACWI NR USD

Morningstar Rating™
★★★★

Obiettivo d'Investimento Dichiarato

Conseguire una crescita del valore del capitale, investendo principalmente in titoli azionari di emittenti di tutto il mondo che beneficeranno degli sforzi volti a contenere o limitare l'effetto delle variazioni climatiche globali.

Rendimenti



Misure di Rischio


3Y Alpha	-8,68	3Y Sharpe Ratio	0,62
3Y Beta	1,18	3Y Std Dev	14,45
3Y R-Squared	84,33	3Y Risk	Med
3Y Info Ratio	-1,07	5Y Risk	Med
3Y Tracking Error	6,86	10Y Risk	Med

Basati su Morningstar Global Target Market Exposure NR USD (dove applicabile)

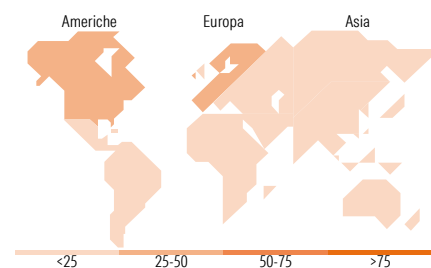
Rend. Cumulati %	Fondo	Bmk	Cat	Rendimenti Trimestrali %	Q1	Q2	Q3	Q4
3-Mesi	8,55	10,26	8,48	2026	0,32	-	-	-
6-Mesi	11,41	12,46	12,91	2025	-8,53	5,12	8,06	4,18
1-Anno	27,00	25,19	23,65	2024	6,51	1,29	3,21	-1,38
3-Anni Ann.ti	8,97	17,00	7,53	2023	7,03	2,38	-5,54	3,43
5-Anni Ann.ti	4,73	11,78	3,52	2022	-7,77	-15,18	0,02	1,64
10-Anni Ann.ti	10,33	12,33	7,96					

Rendimenti aggiornati al 12/06/2026

Portafoglio 31/05/2026



Style Box Azionaria	Mkt Cap %	Fondo
Giant		37,03
Large		33,89
Medium		23,44
Small		5,63
Micro		0,00
Capitalizzazione media di mercato		Fondo
Ave Mkt Cap USD		94.218,06



Titoli principali

Nome	Settore	%
Alphabet Inc Class A	☎	7,37
Microsoft Corp	💻	4,80
Amazon.com Inc	📦	3,96
Analog Devices Inc	📱	3,83
Infineon Technologies AG	📱	3,16
Contemporary Amperex...	⚙️	2,71
Vestas Wind Systems AS	⚙️	2,68
Nextpower Inc Class A	📱	2,65
Keyence Corp	📱	2,55
Chroma Ate Inc	📱	2,55
% Primi 10 Titoli sul Patrimonio		36,27
Numero Complessivo di Titoli Azionari		64
Numero Complessivo di Titoli Obbligazionari		0

Distribuzione Settoriale %

	Fondo
Ciclico	19,53
Materie Prime	3,21
Beni di Consumo Ciclici	12,90
Finanza	2,22
Immobiliare	1,19
Sensibile	68,06
Telecomunicazioni	7,43
Energia	-
Beni Industriali	28,59
Tecnologia	32,05
Difensivo	12,41
Beni Difensivi	4,69
Salute	-
Servizi di Pubblica Utilità	7,72

Ripartizione Geografica %

	Fondo
America	48,09
Stati Uniti	47,70
Canada	0,00
America Latina e Centrale	0,39
Europa	28,86
Regno Unito	2,87
Europa Occidentale - Euro	19,80
Europa Occidentale - Non Euro	5,49
Europa dell'Est	0,00
Africa	0,69
Medio Oriente	0,00
Asia	23,05
Giappone	7,82
Australasia	0,00
Asia - Paesi Sviluppati	5,73
Asia - Emergente	9,50

Anagrafica

Società di Gestione	Schroder Investment Management (Europe) S.A.	Patrimonio Classe (Mln)	46,56 USD	Investimento Min. Ingresso	1.000 EUR
Telefono	+352 341 342 202	(12/06/2026)		Investimento Min. Successivo	1.000 EUR
Web	www.schroders.com	Domicilio	LUSSEMBURGO	T.E.R.	-
Data di Partenza	29/06/2007	Valuta del Fondo	USD	Spese correnti	2,33%
Nome del Gestore	-	UCITS	Si	Commissione di incentivo	0,00%
Data Inizio Gestione	29/06/2007	Inc/Acc	Acc		
NAV (12/06/2026)	USD 29,45	ISIN	LU0302446215		

See disclosures for more details

© 2026 Morningstar Italia. Tutti i diritti sono riservati. Le informazioni qui contenute: (1) sono proprietà di Morningstar, (2) non possono essere copiate, (3) non costituiscono consiglio di investimento; (4) sono fornite con scopi informativi; (5) sono ritenute attendibili da Morningstar che, pertanto, ne garantisce il maggior grado di accuratezza e completezza possibile, fatto salvo il caso in cui queste Le siano state fornite in modo errato e/o non completo dalle relative società produttrici; (6) sono estratte dai dati del fondo disponibili e riferiti a date temporali diverse. Morningstar non è responsabile per qualunque danno o perdita derivante da qualunque uso delle informazioni e chi visiona tali informazioni sarà responsabile dell'uso che andrà a farne. Non vi è naturalmente garanzia alcuna che i risultati del passato trovino un riscontro nel futuro.

Schroder International Selection Fund Global Climate Change Equity A1

Patrimonio Netto (Mln) 2.495,68 USD

Accumulation USD
