

Schroder International Selection Fund Global Climate Change Equity C Accumulation

Categoria Morningstar™
EUR Settore Ecologia

Benchmark Morningstar
Morningstar Global Target Market
Exposure NR USD
Usato nel Report

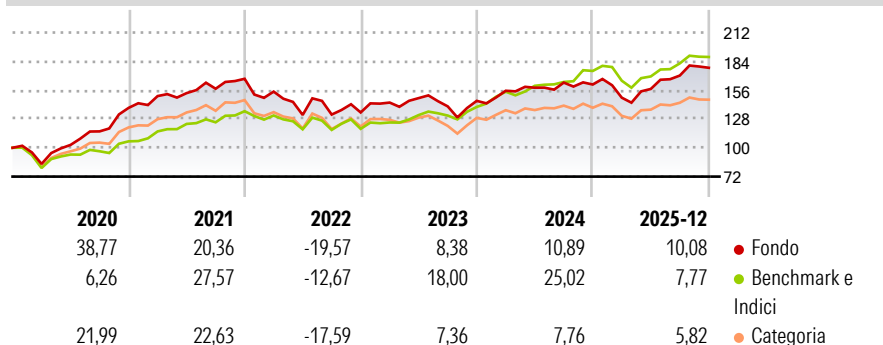
Benchmark Dichiarato
MSCI ACWI NR USD

Morningstar Rating™
★★★★

Obiettivo d'Investimento Dichiarato

Conseguire una crescita del valore del capitale, investendo principalmente in titoli azionari di emittenti di tutto il mondo che beneficeranno degli sforzi volti a contenere o limitare l'effetto delle variazioni climatiche globali.

Rendimenti



Misure di Rischio

3Y Alpha	-8,46	3Y Sharpe Ratio	0,55
3Y Beta	1,19	3Y Std Dev	13,28
3Y R-Squared	80,66	3Y Risk	Med
3Y Info Ratio	-1,05	5Y Risk	Med
3Y Tracking Error	6,84	10Y Risk	Med

Basati su Morningstar Global Target Market Exposure NR USD (dove applicabile)

Rend. Cumulati %


	Fondo	Bmk	Cat
3-Mesi	1,67	0,96	2,00
6-Mesi	10,46	8,65	7,69
1-Anno	11,43	6,50	8,13
3-Anni Ann.ti	8,57	15,39	5,10
5-Anni Ann.ti	5,03	12,42	2,98
10-Anni Ann.ti	11,31	11,66	7,64

Rendimenti aggiornati al 30/01/2026

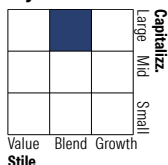
Rendimenti Trimestrali %

	Q1	Q2	Q3	Q4
2026	-	-	-	-
2025	-7,92	5,71	8,30	4,44
2024	6,74	1,89	3,16	-1,15
2023	7,13	3,04	-5,44	3,84
2022	-7,45	-14,67	0,29	1,56

Portafoglio 31/12/2025



Style Box Azionaria

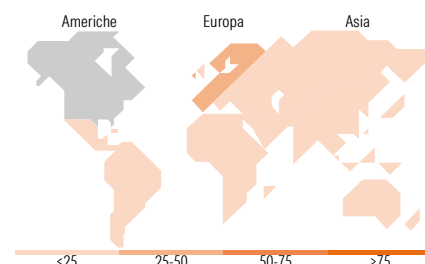


Mkt Cap %

	Fondo
Giant	37,59
Large	31,05
Medium	26,38
Small	4,98
Micro	0,00

Capitalizzazione media di mercato

	Fondo
Ave Mkt Cap USD	92.337,39



Titoli principali

Nome	Settore	%
Alphabet Inc Class A	☑	7,62
Microsoft Corp	☑	6,20
Amazon.com Inc	☑	4,56
Schneider Electric SE	⚙	3,14
Analog Devices Inc	☑	3,13
Vestas Wind Systems AS	⚙	2,88
NextEra Energy Inc	💡	2,48
Veralto Corp	⚙	2,40
Iberdrola SA	💡	2,38
TE Connectivity PLC...	☑	2,27
% Primi 10 Titoli sul Patrimonio		37,07
Numero Complessivo di Titoli Azionari		60
Numero Complessivo di Titoli Obbligazionari		0

Distribuzione Settoriale %

	Fondo
Ciclico	21,03
Materie Prime	3,93
Beni di Consumo Ciclici	13,36
Finanza	2,45
Immobiliare	1,29
Sensibile	65,60
Telecomunicazioni	7,65
Energia	-
Beni Industriali	32,78
Tecnologia	25,17
Difensivo	13,37
Beni Difensivi	5,17
Salute	-
Servizi di Pubblica Utilità	8,20

Ripartizione Geografica %

	Fondo
America	49,19
Stati Uniti	49,19
Canada	0,00
America Latina e Centrale	0,00
Europa	31,69
Regno Unito	3,84
Europa Occidentale - Euro	19,92
Europa Occidentale - Non Euro	7,93
Europa dell'Est	0,00
Africa	0,00
Medio Oriente	0,00
Asia	19,12
Giappone	8,10
Australasia	0,00
Asia - Paesi Sviluppati	3,48
Asia - Emergente	7,54

Anagrafica

Società di Gestione	Schroder Investment Management (Europe) S.A.	Patrimonio Classe (Mln)	505,03 USD	Investimento Min. Ingresso	1.000 EUR
Telefono	+352 341 342 202	Domicilio	LUSSEMBURGO	Investimento Min. Successivo	1.000 EUR
Web	www.schroders.com	Valuta del Fondo	EUR	T.E.R.	-
Data di Partenza	29/06/2007	UCITS	Si	Spese correnti	1,03%
Nome del Gestore	-	Inc/Acc	Acc	Commissione di incentivo	0,00%
Data Inizio Gestione	29/06/2007	ISIN	LU0302447452		
NAV (30/01/2026)	EUR 39,08				

Schroder International Selection Fund Global Climate Change Equity C Accumulation

Patrimonio Netto (Mln)

2.277,12 USD

EUR