

Schroder International Selection Fund Global Dividend Maximiser A Accumulation

Categoria Morningstar™
USD
 Globali - Reddito

Benchmark Morningstar

Morningstar Global Markets High Dividend

Yield NR USD

Usato nel Report

Benchmark Dichiarato

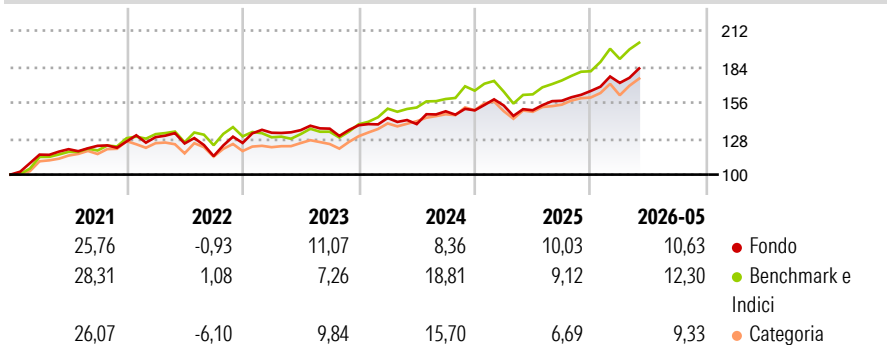
MSCI World NR USD

Morningstar Rating™

★★★

Obiettivo d'Investimento Dichiarato

Generare reddito e conseguire una crescita del valore del capitale principalmente attraverso l'investimento in azioni o titoli connessi ad azioni a livello mondiale. Il Comparto inoltre stipulerà, in maniera selettiva, contratti di opzione al fine di generare proventi aggiuntivi.

Rendimenti

Misure di Rischio

3Y Alpha	-3,40	3Y Sharpe Ratio	0,92
3Y Beta	0,90	3Y Std Dev	8,85
3Y R-Squared	83,45	3Y Risk	-Med
3Y Info Ratio	-1,21	5Y Risk	Med
3Y Tracking Error	4,60	10Y Risk	+Med

Basati su Morningstar Global Markets High Dividend Yield NR USD (dove applicabile)


Rend. Cumulati %

	Fondo	Bmk	Cat
3-Mesi	7,39	8,60	5,78
6-Mesi	12,36	15,00	9,69
1-Anno	22,18	27,59	16,60
3-Anni Ann.ti	10,58	16,29	12,23
5-Anni Ann.ti	8,81	11,92	9,25
10-Anni Ann.ti	7,31	10,38	9,08

Rendimenti aggiornati al 12/06/2026

Rendimenti

	Q1	Q2	Q3	Q4
2026	3,82	-	-	-
2025	2,51	-2,40	4,92	4,82
2024	4,06	-3,30	7,14	0,50
2023	6,39	1,50	0,88	1,96
2022	2,69	-3,81	-7,91	8,92

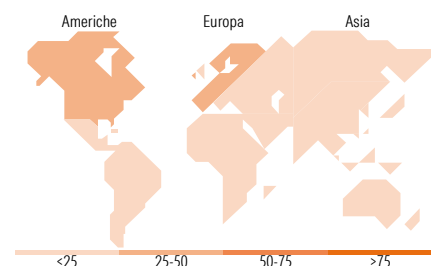
Portafoglio 31/05/2026

Style Box Azionaria

Mkt Cap %

Fondo	Value	Blend	Growth
Giant	9,21		
Large	37,01		
Medium	35,99		
Small	11,56		
Micro	6,23		

Capitalizzazione media di mercato

Fondo	Ave Mkt Cap USD
	18.053,62


Titoli principali

Nome	Settore	%
The Swatch Group AG Bearer...	Industria	2,76
HP Inc	Tecnologia	2,66
Ternium SA ADR	Industria	2,53
Puma SE	Industria	2,41
Bristol-Myers Squibb Co	Salute	2,30
Sanofi SA	Salute	2,25
Continental AG	Industria	2,24
Best Buy Co Inc	Retail	2,17
Henkel AG & Co KGaA...	Industria	2,16
Pfizer Inc	Salute	2,15
% Primi 10 Titoli sul Patrimonio		23,62
Numero Complessivo di Titoli Azionari		581
Numero Complessivo di Titoli Obbligazionari		0

Distribuzione Settoriale %

Fondo	Settore	%
45,04	Ciclico	
5,90	Materie Prime	
23,78	Beni di Consumo Ciclici	
12,03	Finanza	
3,33	Immobiliare	
31,65	Sensibile	
14,02	Telecomunicazioni	
3,39	Energia	
8,12	Beni Industriali	
6,12	Tecnologia	
23,31	Difensivo	
13,47	Beni Difensivi	
9,84	Salute	
-	Servizi di Pubblica Utilità	

Ripartizione Geografica %

Fondo	Geografia	%
35,89	America	
32,15	Stati Uniti	
0,00	Canada	
3,74	America Latina e Centrale	
48,76	Europa	
10,66	Regno Unito	
33,45	Europa Occidentale - Euro	
4,65	Europa Occidentale - Non Euro	
0,00	Europa dell'Est	
0,00	Africa	
0,00	Medio Oriente	
15,35	Asia	
10,78	Giappone	
0,00	Australasia	
4,57	Asia - Paesi Sviluppati	
0,00	Asia - Emergente	

Anagrafica

Società di Gestione	Schroder Investment Management (Europe) S.A.	Patrimonio Classe (Mln)	28,52 USD	Investimento Min. Ingresso	1.000 EUR
Telefono	+352 341 342 202	(12/06/2026)		Investimento Min. Successivo	1.000 USD
Web	www.schroders.com	Domicilio	LUSSEMBURGO	T.E.R.	-
Data di Partenza	13/07/2007	Valuta del Fondo	USD	Spese correnti	1,87%
Nome del Gestore	Scott Thomson	UCITS	Si	Commissione di incentivo	0,00%
	Jeegar Jagani	Inc/Acc	Acc		
	Ghokhulan	ISIN	LU0306806265		
	Manickavasagar				

See disclosures for more details

© 2026 Morningstar Italia. Tutti i diritti sono riservati. Le informazioni qui contenute: (1) sono proprietà di Morningstar, (2) non possono essere copiate, (3) non costituiscono consiglio di investimento; (4) sono fornite con scopi informativi; (5) sono ritenute attendibili da Morningstar che, pertanto, ne garantisce il maggior grado di accuratezza e completezza possibile, fatto salvo il caso in cui queste Le siano state fornite in modo errato e/o non completo dalle relative società prodotte; (6) sono estratte dai dati del fondo disponibili e riferiti a date temporali diverse. Morningstar non è responsabile per qualunque danno o perdita derivante da qualunque uso delle informazioni e chi visiona tali informazioni sarà responsabile dell'uso che andrà a farne. Non vi è naturalmente garanzia alcuna che i risultati del passato trovino un riscontro nel futuro.

Schroder International Selection Fund Global Dividend Maximiser A Accumulation

USD

Simon Adler

Liam Nunn

Kaarthi Chandrasegaram

Data Inizio Gestione 23/01/2012

NAV ^(12/06/2026) USD 19,60

Patrimonio Netto (Mln) 935,42 USD

^(31/05/2026)