

Schroder International Selection Fund Global Dividend Maximiser A1 Accumulation

Categoria Morningstar™
USD
 Globali - Reddito

Benchmark Morningstar

Morningstar Global Markets High Dividend

Yield NR USD

Usato nel Report

Benchmark Dichiarato

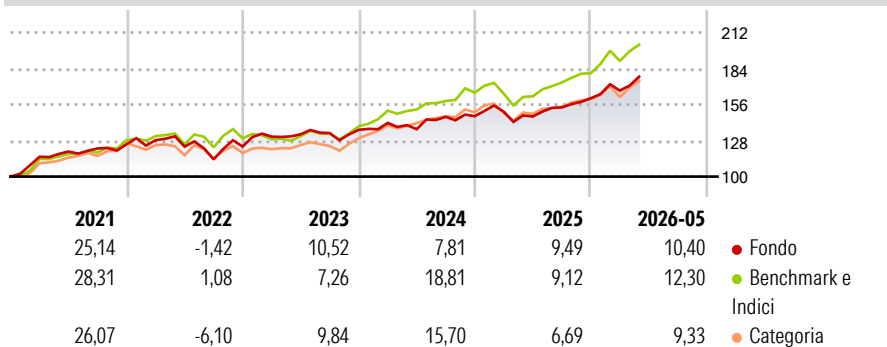
MSCI World NR USD

Morningstar Rating™

★★

Obiettivo d'Investimento Dichiarato

Generare reddito e conseguire una crescita del valore del capitale principalmente attraverso l'investimento in azioni o titoli connessi ad azioni a livello mondiale. Il Comparto inoltre stipulerà, in maniera selettiva, contratti di opzione al fine di generare proventi aggiuntivi.


Rendimenti

Misure di Rischio

3Y Alpha	-3,90	3Y Sharpe Ratio	0,86
3Y Beta	0,90	3Y Std Dev	8,85
3Y R-Squared	83,47	3Y Risk	-Med
3Y Info Ratio	-1,34	5Y Risk	Med
3Y Tracking Error	4,60	10Y Risk	+Med

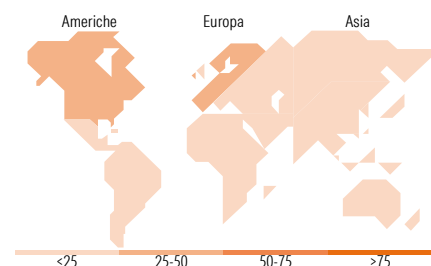
Basati su Morningstar Global Markets High Dividend Yield NR USD (dove applicabile)

Rend. Cumulati %	Fondo	Bmk	Cat	Rendimenti Trimestrali %	Q1	Q2	Q3	Q4
3-Mesi	7,26	8,60	5,78	2026	3,70	-	-	-
6-Mesi	12,08	15,00	9,69	2025	2,39	-2,52	4,79	4,69
1-Anno	21,57	27,59	16,60	2024	3,93	-3,42	7,00	0,38
3-Anni Ann.ti	10,03	16,29	12,23	2023	6,26	1,37	0,75	1,84
5-Anni Ann.ti	8,26	11,92	9,25	2022	2,56	-3,93	-8,03	8,78
10-Anni Ann.ti	6,77	10,38	9,08					

Rendimenti aggiornati al 12/06/2026

Portafoglio 31/05/2026


Style Box Azionaria	Mkt Cap %	Fondo
Giant		9,21
Large		37,01
Medium		35,99
Small		11,56
Micro		6,23
Capitalizzazione media di mercato		Fondo
Ave Mkt Cap USD		18.053,62


Titoli principali

Nome	Settore	%
The Swatch Group AG Bearer...		2,76
HP Inc		2,66
Ternium SA ADR		2,53
Puma SE		2,41
Bristol-Myers Squibb Co		2,30
Sanofi SA		2,25
Continental AG		2,24
Best Buy Co Inc		2,17
Henkel AG & Co KGaA...		2,16
Pfizer Inc		2,15
% Primi 10 Titoli sul Patrimonio		23,62
Numero Complessivo di Titoli Azionari		581
Numero Complessivo di Titoli Obbligazionari		0

Distribuzione Settoriale %

Distribuzione Settoriale %	Fondo
Ciclico	45,04
Materie Prime	5,90
Beni di Consumo Ciclici	23,78
Finanza	12,03
Immobiliare	3,33
Sensibile	31,65
Telecomunicazioni	14,02
Energia	3,39
Beni Industriali	8,12
Tecnologia	6,12
Difensivo	23,31
Beni Difensivi	13,47
Salute	9,84
Servizi di Pubblica Utilità	-

Ripartizione Geografica %

Ripartizione Geografica %	Fondo
America	35,89
Stati Uniti	32,15
Canada	0,00
America Latina e Centrale	3,74
Europa	48,76
Regno Unito	10,66
Europa Occidentale - Euro	33,45
Europa Occidentale - Non Euro	4,65
Europa dell'Est	0,00
Africa	0,00
Medio Oriente	0,00
Asia	15,35
Giappone	10,78
Australasia	0,00
Asia - Paesi Sviluppati	4,57
Asia - Emergente	0,00

Anagrafica

Società di Gestione	Schroder Investment Management (Europe) S.A.	Patrimonio Classe (Mln)	7,83 USD	Investimento Min. Ingresso	1.000 EUR
Telefono	+352 341 342 202	Domicilio	LUSSEMBURGO	Investimento Min. Successivo	1.000 EUR
Web	www.schroders.com	Valuta del Fondo	USD	T.E.R.	-
Data di Partenza	13/07/2007	UCITS	Si	Spese correnti	2,37%
Nome del Gestore	Scott Thomson	Inc/Acc	Acc	Commissione di incentivo	0,00%
	Jeegar Jagani	ISIN	LU0308882272		
	Ghokhulan				
	Manickavasagar				

See disclosures for more details

© 2026 Morningstar Italia. Tutti i diritti sono riservati. Le informazioni qui contenute: (1) sono proprietà di Morningstar, (2) non possono essere copiate, (3) non costituiscono consiglio di investimento; (4) sono fornite con scopi informativi; (5) sono ritenute attendibili da Morningstar che, pertanto, ne garantisce il maggior grado di accuratezza e completezza possibile, fatto salvo il caso in cui queste Le siano state fornite in modo errato e/o non completo dalle relative società prodotte; (6) sono estratte dai dati del fondo disponibili e riferiti a date temporali diverse. Morningstar non è responsabile per qualunque danno o perdita derivante da qualunque uso delle informazioni e chi visiona tali informazioni sarà responsabile dell'uso che andrà a farne. Non vi è naturalmente garanzia alcuna che i risultati del passato trovino un riscontro nel futuro.

Schroder International Selection Fund Global Dividend Maximiser A1 Accumulation

USD

Simon Adler

Liam Nunn

Kaarthi Chandrasegaram

Data Inizio Gestione 23/01/2012

NAV ^(12/06/2026) USD 17,92

Patrimonio Netto (Mln) 935,42 USD

^(31/05/2026)