

# Schroder International Selection Fund Global Dividend Maximiser A Distribution USD

**Categoria Morningstar™**
**QF** Internazionali Globali - Reddito

**Benchmark Morningstar**

Morningstar Global Markets High Dividend

Yield NR USD

Usato nel Report

**Benchmark Dichiarato**

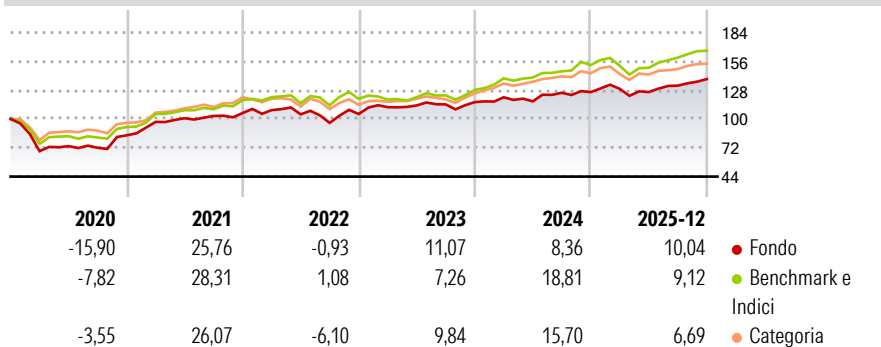
MSCI World NR USD

**Morningstar Rating™**

★★

**Obiettivo d'Investimento Dichiarato**

Generare reddito e conseguire una crescita del valore del capitale principalmente attraverso l'investimento in azioni o titoli connessi ad azioni a livello mondiale. Il Comparto inoltre stipulerà, in maniera selettiva, contratti di opzione al fine di generare proventi aggiuntivi.

**Rendimenti**

**Misure di Rischio**

3Y Alpha	-0,80	3Y Sharpe Ratio	0,78
3Y Beta	0,92	3Y Std Dev	8,72
3Y R-Squared	78,19	3Y Risk	Med
3Y Info Ratio	-0,36	5Y Risk	Med
3Y Tracking Error	5,18	10Y Risk	+Med

Basati su Morningstar Global Markets High Dividend Yield NR USD (dove applicabile)

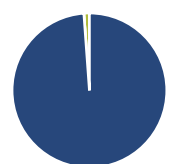
**Rend. Cumulati %**

	Fondo	Bmk	Cat
3-Mesi	4,34	6,28	3,32
6-Mesi	7,99	10,99	6,42
1-Anno	10,13	10,45	5,97
3-Anni Ann.ti	8,09	11,97	10,46
5-Anni Ann.ti	10,46	13,28	10,59
10-Anni Ann.ti	6,54	9,75	8,72

Rendimenti aggiornati al 29/01/2026

**Rendimenti Trimestrali %**

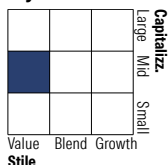
	Q1	Q2	Q3	Q4
2026	-	-	-	-
2025	2,51	-2,40	4,93	4,82
2024	4,06	-3,30	7,14	0,50
2023	6,39	1,50	0,88	1,96
2022	2,69	-3,81	-7,91	8,92

**Portafoglio 31/12/2025**

**Asset Allocation %**

- Azioni
- Obbligazioni
- Liquidità
- Altro

**Netta**

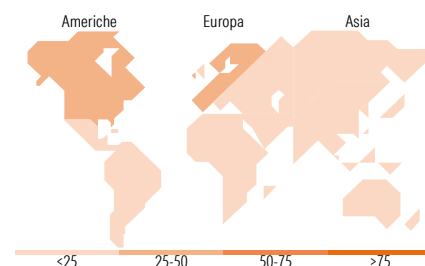
- 98,85
- 0,00
- 1,15
- 0,00

**Style Box Azionaria**

**Mkt Cap %**

Giant	12,47
Large	39,25
Medium	32,52
Small	10,36
Micro	5,40

**Capitalizzazione media di mercato**

Ave Mkt Cap USD	20.506,5
	6


**Titoli principali**

Nome	Settore	%
Standard Chartered PLC	🏦	3,12
GSK PLC	🏠	3,01
Vodafone Group PLC	📶	2,69
Continental AG	🚗	2,65
Repsol SA	🔥	2,42
Bristol-Myers Squibb Co	🏠	2,39
Halliburton Co	🔥	2,31
The Swatch Group AG Bearer...	🕒	2,26
Societe Generale SA	🏦	2,23
Pfizer Inc	🏠	2,22
% Primi 10 Titoli sul Patrimonio		25,32
Numero Complessivo di Titoli Azionari		503
Numero Complessivo di Titoli Obbligazionari		0

**Distribuzione Settoriale %**

	Fondo
<b>Ciclico</b>	<b>42,29</b>
Materie Prime	6,36
Beni di Consumo Ciclici	20,16
Finanza	14,88
Immobiliare	0,89
<b>Sensibile</b>	<b>33,86</b>
Telecomunicazioni	15,19
Energia	6,93
Beni Industriali	4,53
Tecnologia	7,22
<b>Difensivo</b>	<b>23,85</b>
Beni Difensivi	11,58
Salute	12,26
Servizi di Pubblica Utilità	-

**Ripartizione Geografica %**

	Fondo
<b>America</b>	<b>36,02</b>
Stati Uniti	32,11
Canada	0,00
America Latina e Centrale	3,91
<b>Europa</b>	<b>47,26</b>
Regno Unito	13,24
Europa Occidentale - Euro	30,51
Europa Occidentale - Non Euro	3,51
Europa dell'Est	0,00
Africa	0,00
Medio Oriente	0,00
<b>Asia</b>	<b>16,72</b>
Giappone	12,32
Australasia	0,00
Asia - Paesi Sviluppati	4,40
Asia - Emergente	0,00

**Anagrafica**

Società di Gestione	Schroder Investment Management (Europe) S.A.	Patrimonio Classe (Mln)	170,10 USD	Investimento Min. Ingresso	1.000 EUR
Telefono	+352 341 342 202	Domicilio	LUSSEMBURGO	Investimento Min. Successivo	1.000 EUR
Web	www.schroders.com	Valuta del Fondo	USD	T.E.R.	-
Data di Partenza	13/07/2007	UCITS	Si	Spese correnti	1,86%
Nome del Gestore	Scott Thomson	Inc/Acc	Inc	Commissione di incentivo	0,00%
	Jeegar Jagani	ISIN	LU0306807586		
	Ghokhulan				
	Manickavasagar				

# Schroder International Selection Fund Global Dividend Maximiser A Distribution USD

QF

Simon Adler

Liam Nunn

Kaarthi Chandrasegaram

Data Inizio Gestione23/01/2012

NAV (29/01/2026)USD 4,60

Patrimonio Netto (Mln)934,94 USD

(31/12/2025)