

# Schroder International Selection Fund Global Dividend Maximiser C Distribution USD

**Categoria Morningstar™**
**Q** Azionari Globali - Reddito

**Benchmark Morningstar**

Morningstar Global Markets High Dividend

Yield NR USD

Usato nel Report

**Benchmark Dichiarato**

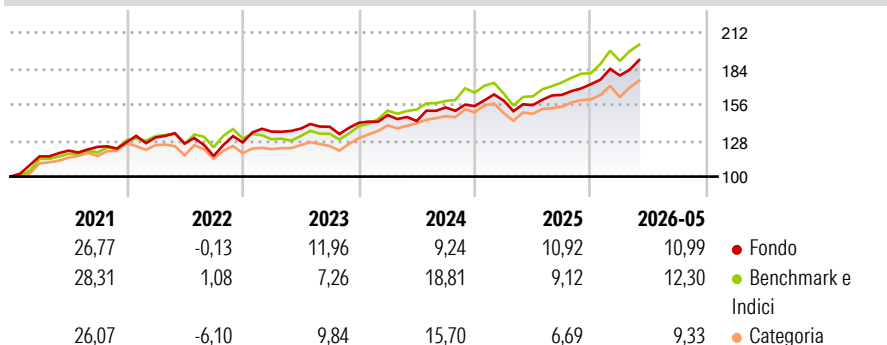
MSCI World NR USD

**Morningstar Rating™**

★★★

**Obiettivo d'Investimento Dichiarato**

Generare reddito e conseguire una crescita del valore del capitale principalmente attraverso l'investimento in azioni o titoli connessi ad azioni a livello mondiale. Il Comparto inoltre stipulerà, in maniera selettiva, contratti di opzione al fine di generare proventi aggiuntivi.

**Rendimenti**

**Misure di Rischio**

3Y Alpha	-2,60	3Y Sharpe Ratio	1,00
3Y Beta	0,90	3Y Std Dev	8,85
3Y R-Squared	83,42	3Y Risk	-Med
3Y Info Ratio	-1,01	5Y Risk	Med
3Y Tracking Error	4,60	10Y Risk	+Med

Basati su Morningstar Global Markets High Dividend Yield NR USD (dove applicabile)

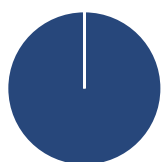
**Rend. Cumulati %**

	Fondo	Bmk	Cat
3-Mesi	6,24	10,28	9,36
6-Mesi	11,94	16,19	10,78
1-Anno	24,16	30,21	19,05
3-Anni Ann.ti	11,96	17,57	13,08
5-Anni Ann.ti	9,51	12,30	9,46
10-Anni Ann.ti	8,12	10,67	9,36

Rendimenti aggiornati al 26/06/2026

**Rendimenti**

	Q1	Q2	Q3	Q4
<b>Trimestrali %</b>				
2026	4,03	-	-	-
2025	2,72	-2,21	5,13	5,03
2024	4,27	-3,10	7,36	0,71
2023	6,61	1,70	1,08	2,17
2022	2,89	-3,62	-7,72	9,14

**Portafoglio 31/05/2026**

**Asset Allocation %**

- Azioni
- Obbligazioni
- Liquidità
- Altro

**Netta**

 99,98  
0,00  
0,02  
0,00

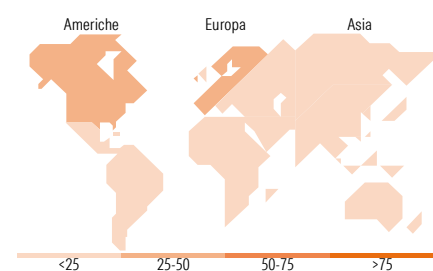
**Style Box Azionaria**

**Mkt Cap %**

Fondo	9,21
Giant	37,01
Large	35,99
Medium	11,56
Small	6,23
Micro	

**Capitalizzazione media di mercato**

Fondo	18.053,6
Ave Mkt Cap USD	2


**Titoli principali**

Nome	Settore	%
The Swatch Group AG Bearer...		2,76
HP Inc		2,66
Ternium SA ADR		2,53
Puma SE		2,41
Bristol-Myers Squibb Co		2,30
Sanofi SA		2,25
Continental AG		2,24
Best Buy Co Inc		2,17
Henkel AG & Co KGaA...		2,16
Pfizer Inc		2,15
% Primi 10 Titoli sul Patrimonio		23,62
Numero Complessivo di Titoli Azionari		581
Numero Complessivo di Titoli Obbligazionari		0

**Distribuzione Settoriale %**

	Fondo
<b>Ciclico</b>	<b>45,04</b>
Materie Prime	5,90
Beni di Consumo Ciclici	23,78
Finanza	12,03
Immobiliare	3,33
<b>Sensibile</b>	<b>31,65</b>
Telecomunicazioni	14,02
Energia	3,39
Beni Industriali	8,12
Tecnologia	6,12
<b>Difensivo</b>	<b>23,31</b>
Beni Difensivi	13,47
Salute	9,84
Servizi di Pubblica Utilità	-

**Ripartizione Geografica %**

	Fondo
<b>America</b>	<b>35,89</b>
Stati Uniti	32,15
Canada	0,00
America Latina e Centrale	3,74
<b>Europa</b>	<b>48,76</b>
Regno Unito	10,66
Europa Occidentale - Euro	33,45
Europa Occidentale - Non Euro	4,65
Europa dell'Est	0,00
Africa	0,00
Medio Oriente	0,00
<b>Asia</b>	<b>15,35</b>
Giappone	10,78
Australasia	0,00
Asia - Paesi Sviluppati	4,57
Asia - Emergente	0,00

**Anagrafica**

Società di Gestione	Schroder Investment Management (Europe) S.A.	Patrimonio Classe (Mln)	9,86 USD	Investimento Min. Ingresso	1.000 EUR
Telefono	+352 341 342 202	(26/06/2026)		Investimento Min. Successivo	1.000 EUR
Web	www.schroders.com	Domicilio	LUSSEMBURGO	T.E.R.	-
Data di Partenza	13/07/2007	Valuta del Fondo	USD	Spese correnti	1,07%
Nome del Gestore	Scott Thomson	UCITS	Si	Commissione di incentivo	0,00%
	Jeegar Jagani	Inc/Acc	Inc		
	Ghokhulan	ISIN	LU0306809798		
	Manickavasagar				

See disclosures for more details

© 2026 Morningstar Italia. Tutti i diritti sono riservati. Le informazioni qui contenute: (1) sono proprietà di Morningstar, (2) non possono essere copiate, (3) non costituiscono consiglio di investimento; (4) sono fornite con scopi informativi; (5) sono ritenute attendibili da Morningstar che, pertanto, ne garantisce il maggior grado di accuratezza e completezza possibile, fatto salvo il caso in cui queste Le siano state fornite in modo errato e/o non completo dalle relative società prodotte; (6) sono estratte dai dati del fondo disponibili e riferiti a date temporali diverse. Morningstar non è responsabile per qualunque danno o perdita derivante da qualunque uso delle informazioni e chi visiona tali informazioni sarà responsabile dell'uso che andrà a farne. Non vi è naturalmente garanzia alcuna che i risultati del passato trovino un riscontro nel futuro.

# Schroder International Selection Fund Global Dividend Maximiser C Distribution USD

**Q**

Simon Adler

Liam Nunn

Kaarthi Chandrasegaram

Data Inizio Gestione 23/01/2012

NAV (26/06/2026) USD 5,29

Patrimonio Netto (Mln) 935,42 USD

(31/05/2026)