Russell Investment Company V plc - Russell Investments Multi-Asset 70 Fund B

Categoria Morningstar™	Benchmark Morningstar	Benchmark Dichiarato	Morningstar Rating™
Bilanciati Aggressivi USD	Morningstar EAA USD Agg Target Allocation NR USD Usato nel Report	Morningstar USD Aggressive Median	★★★

Obiettivo d'Investimento Dichiarato

The Fund's investment objective is to generate long-term capital appreciation while maintaining a moderate level of risk control. The Fund will seek to achieve this objective by investing predominantly in other Regulated Collective Investment Schemes that invest in equities, fixed income securities and alternative asset classes (being asset classes other than equity and fixed income, including cash). Approximately 70 per cent of the Fund's Net Asset Value will be invested in growth assets.

Rendimenti

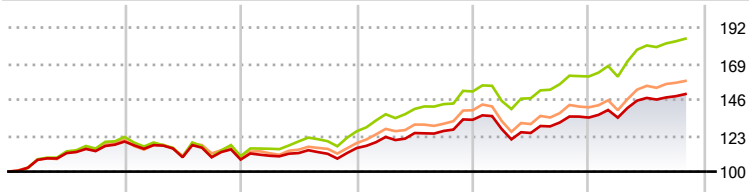

	2021	2022	2023	2024	2025	2026-10	
	19,18	-9,65	6,83	15,69	1,06	11,17	Fondo
	22,13	-10,05	14,46	20,22	6,34	15,01	Benchmark e Indici
	20,23	-9,09	8,52	17,94	1,17	11,98	Categoria

Misure di Rischio

3Y Alpha	-2,98	3Y Sharpe Ratio	1,01
3Y Beta	0,86	3Y Std Dev	8,40
3Y R-Squared	97,21	3Y Risk	-Med
3Y Info Ratio	-2,73	5Y Risk	Med
3Y Tracking Error	2,01	10Y Risk	Med

Basati su Morningstar EAA USD Agg Target Allocation NR USD (dove applicabile)

Rend. Cumulati %	Fondo	Bmk	Cat
3-Mesi	0,53	-0,16	0,05
6-Mesi	2,04	2,25	2,75
1-Anno	11,13	13,71	12,40
3-Anni Ann.ti	9,81	14,32	11,39
5-Anni Ann.ti	4,29	7,96	5,68
10-Anni Ann.ti	5,95	9,32	7,13

Rendimenti aggiornati al 23/11/2026

Rendimenti Trimestrali %	Q1	Q2	Q3	Q4
2026	-0,03	9,36	0,76	-
2025	-4,47	-1,94	5,34	2,41
2024	6,16	2,06	1,07	5,65
2023	2,26	1,58	-0,43	3,29
2022	-1,92	-6,62	-0,01	-1,33

Portafoglio 31/10/2026



Asset Allocation %	Netta
Azioni	64,33
Obbligazioni	27,13
Liquidità	5,95
Altro	2,59

Morningstar Style Box®

Stile Azionario

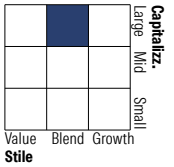

Reddito Fisso



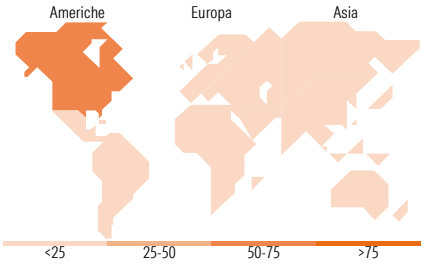

Titoli principali

Nome	Settore	%
Amundi Prime Global ETF Acc	—	18,79
Russell Inv World Equity B	—	18,71
Russell Inv World Equity II A	—	18,23
Russell Inv Global Bond DH-B	—	16,31
Stt Strt SPDR Blmbrg Glb...	—	8,81
Russell Inv Emerging Markets B	—	4,68
Russell Inv Global List...	—	3,81
State Street SPDR S&P 500...	—	3,05
Xtrackers Commodity Swap ETF...	—	2,48
Russell Inv Global High...	—	1,84
% Primi 10 Titoli sul Patrimonio		96,70
Numero Complessivo di Titoli Azionari		0
Numero Complessivo di Titoli Obbligazionari		0

Distribuzione Settoriale %	Fondo
Ciclico	28,44
Sensibile	54,56
Difensivo	17,00

Fixed Income Sector Weightings %	Fondo
Governativo	43,62
Societario	32,20
Cartolarizzazioni	11,87
Enti Locali	0,02
Liquidità ed equivalenti	12,33
Derivati	-0,04

Ripartizione Geografica %	Fondo
America	**61,68**
Stati Uniti	57,30
Canada	2,46
America Latina e Centrale	1,92
Europa	**16,53**
Regno Unito	3,68
Europa Occidentale - Euro	8,61
Europa Occidentale - Non Euro	3,05
Europa dell'Est	0,25
Africa	0,58
Medio Oriente	0,36
Asia	**21,79**
Giappone	7,18
Australasia	1,16
Asia - Paesi Sviluppati	8,13
Asia - Emergente	5,32

Anagrafica

Società di Gestione	Russell Investments Ireland Limited
Telefono	-
Web	-
Data di Partenza	17/01/2005
Nome del Gestore	Thomas McDonald
Data Inizio Gestione	01/07/2016
NAV (23/11/2026)	USD 298,29
Patrimonio Netto (Mln) (31/10/2026)	153,89 USD
Patrimonio Classe (Mln) (23/11/2026)	11,98 USD
Domicilio	IRLANDA
Valuta del Fondo	USD
UCITS	Si
Inc/Acc	Acc
ISIN	IE00B05KX727
Investimento Min. Ingresso	-
Investimento Min. Successivo	-
T.E.R.	-
Spese correnti	1,97%
Commissione di incentivo	-

See disclosures for more details

© 2026 Morningstar Italia. Tutti i diritti sono riservati. Le informazioni qui contenute: (1) sono proprietà di Morningstar, (2) non possono essere copiate, (3) non costituiscono consiglio di investimento; (4) sono fornite con scopi informativi; (5) sono ritenute attendibili da Morningstar che, pertanto, ne garantisce il maggior grado di accuratezza e completezza possibile, fatto salvo il caso in cui queste Le siano state fornite in modo errato e/o non completo dalle relative società prodotto; (6) sono estratte dai dati del fondo disponibili e riferiti a date temporali diverse. Morningstar non è responsabile per qualunque danno o perdita derivante da qualunque uso delle informazioni e chi visiona tali informazioni sarà responsabile dell'uso che andrà a farne. Non vi è naturalmente garanzia alcuna che i risultati del passato trovino un riscontro nel futuro.

MORNINGSTAR