

Aviva Investors - Global Emerging Markets Core Fund B EUR Acc

Categoria Morningstar™

Azionari Paesi Emergenti

Benchmark Morningstar

Morningstar Emerging Markets Target

Market Exposure NR USD

Usato nel Report

Benchmark Dichiarato

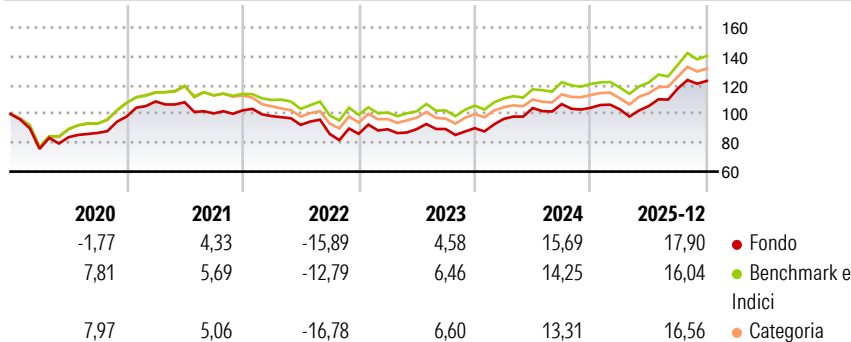
MSCI EM GR USD

Morningstar Rating™

★★★

Obiettivo d'Investimento Dichiarato

Il Comparto mira a ottenere la crescita del capitale investendo principalmente in un portafoglio di azioni e titoli collegati ad azioni, quali ADR (American Depositary Receipt) e GDR (Global Depositary Receipt), opzioni su azioni, warrant azionari, certificati di partecipazione e certificati di distribuzione degli utili, di paesi emergenti e in via di sviluppo in tutto il mondo.

Rendimenti

Misure di Rischio

3Y Alpha	0,10	3Y Sharpe Ratio	0,80
3Y Beta	1,03	3Y Std Dev	11,98
3Y R-Squared	94,73	3Y Risk	+Med
3Y Info Ratio	0,13	5Y Risk	+Med
3Y Tracking Error	3,23	10Y Risk	-Med

Basati su Morningstar Emerging Markets Target Market Exposure NR USD (dove applicabile)


Rend. Cumulati %

	Fondo	Bmk	Cat
3-Mesi	8,21	5,62	6,44
6-Mesi	21,21	17,99	19,19
1-Anno	27,12	23,24	24,44
3-Anni Ann.ti	12,19	12,82	11,84
5-Anni Ann.ti	5,10	6,15	5,07
10-Anni Ann.ti	5,62	9,36	8,44

Rendimenti aggiornati al 29/01/2026

Rendimenti Trimestrali %

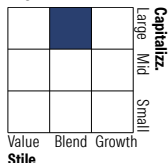
	Q1	Q2	Q3	Q4
2026	-	-	-	-
2025	-1,03	2,20	11,59	4,46
2024	7,11	7,82	2,67	-2,42
2023	3,69	0,13	0,07	0,66
2022	-3,87	-6,17	-6,80	0,05

Portafoglio 31/12/2025

Asset Allocation %

- Azioni
- Obbligazioni
- Liquidità
- Altro

Netta

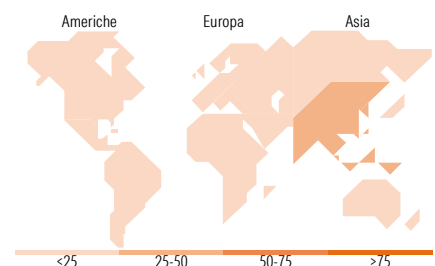
99,52
0,05
0,44
0,00

Style Box Azionaria

Mkt Cap %

Giant	66,80
Large	24,21
Medium	8,88
Small	0,11
Micro	0,00

Capitalizzazione media di mercato

Ave Mkt Cap USD	84.103,58
-----------------	-----------


Titoli principali

Nome	Settore	%
Taiwan Semiconductor...		9,33
iShares MSCI Taiwan ETF USD...	—	8,07
Samsung Electronics Co Ltd		5,27
Tencent Holdings Ltd		5,04
Alibaba Group Holding Ltd ADR		2,79
SK Hynix Inc		2,45
HDFC Bank Ltd		2,44
Reliance Industries Ltd		1,85
ICICI Bank Ltd		1,51
China Construction Bank Corp...		1,33
% Primi 10 Titoli sul Patrimonio		40,07
Numero Complessivo di Titoli Azionari		132
Numero Complessivo di Titoli Obbligazionari		0

Distribuzione Settoriale %

	Fondo
Ciclico	44,42
Materie Prime	6,18
Beni di Consumo Ciclici	12,86
Finanza	23,43
Immobiliare	1,96
Sensibile	48,64
Telecomunicazioni	10,31
Energia	3,97
Beni Industriali	5,17
Tecnologia	29,19
Difensivo	6,94
Beni Difensivi	3,21
Salute	1,70
Servizi di Pubblica Utilità	2,03

Ripartizione Geografica %

	Fondo
America	7,46
Stati Uniti	0,11
Canada	0,00
America Latina e Centrale	7,35
Europa	10,40
Regno Unito	0,45
Europa Occidentale - Euro	1,04
Europa Occidentale - Non Euro	0,00
Europa dell'Est	1,36
Africa	3,51
Medio Oriente	4,03
Asia	82,14
Giappone	0,00
Australasia	0,30
Asia - Paesi Sviluppati	35,14
Asia - Emergente	46,70

Anagrafica

Società di Gestione	Aviva Investors Luxembourg SA	Patrimonio Classe (Mln)	2,01 USD	Investimento Min. Ingresso	-
Telefono	(352) 2605 9328	Domicilio	LUSSEMBURGO	Investimento Min. Successivo	-
Web	www.avivainvestors.com	Valuta del Fondo	EUR	T.E.R.	-
Data di Partenza	06/08/2007	UCITS	Si	Spese correnti	1,44%
Nome del Gestore	William Malcolm	Inc/Acc	Acc	Commissione di incentivo	0,00%
	Jonathan Toub	ISIN	LU0280564351		
Data Inizio Gestione	01/01/2022				
NAV (29/01/2026)	EUR 14,57				

© 2026 Morningstar Italia. Tutti i diritti sono riservati. Le informazioni qui contenute: (1) sono proprietà di Morningstar, (2) non possono essere copiate, (3) non costituiscono consiglio di investimento; (4) sono fornite con scopi informativi; (5) sono ritenute attendibili da Morningstar che, pertanto, ne garantisce il maggior grado di accuratezza e completezza possibile, fatto salvo il caso in cui queste Le siano state fornite in modo errato e/o non completo dalle relative società prodotte; (6) sono estratte dai dati del fondo disponibili e riferiti a date temporali diverse. Morningstar non è responsabile per qualunque danno o perdita derivante da qualunque uso delle informazioni e chi visiona tali informazioni sarà responsabile dell'uso che andrà a farne. Non vi è naturalmente garanzia alcuna che i risultati del passato trovino un riscontro nel futuro.

Aviva Investors - Global Emerging Markets Core Fund B EUR Acc

Patrimonio Netto (Mln)	1.631,93 USD
(31/12/2025)	