

Amundi Crescita PIR B

Categoria Morningstar™

Azionari Italia

Benchmark Morningstar

Morningstar Italy NR EUR

Usato nel Report

Benchmark Dichiarato

75% FTSE MIB NR EUR, 25% FTSE Italia

MidCap TR EUR

Morningstar Rating™

★★

Obiettivo d'Investimento Dichiarato

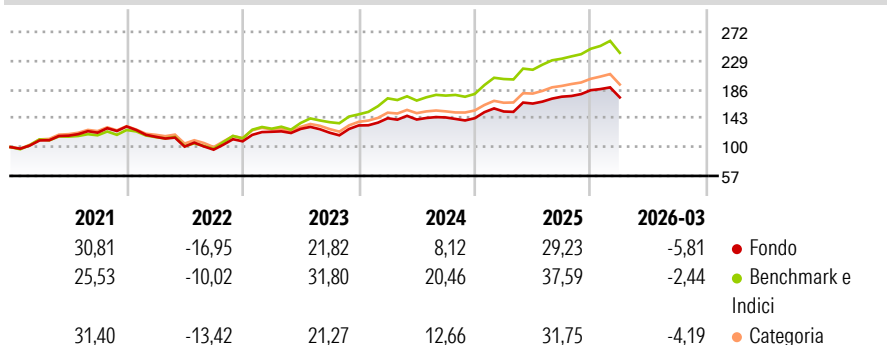
Investimento principale in strumenti finanziari di natura azionaria. Investimento residuale in strumenti finanziari di natura obbligazionaria. Il Fondo può investire in depositi bancari nel limite del 10% delle attività complessive del Fondo stesso. La principale valuta di denominazione degli strumenti finanziari è l'Euro.

Misure di Rischio

3Y Alpha	-8,31	3Y Sharpe Ratio	0,78
3Y Beta	0,93	3Y Std Dev	12,11
3Y R-Squared	87,56	3Y Risk	Med
3Y Info Ratio	-2,58	5Y Risk	Med
3Y Tracking Error	4,37	10Y Risk	-

Basati su Morningstar Italy NR EUR (dove applicabile)

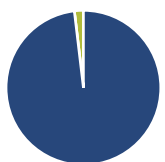
Rendimenti



Rend. Cumulati %	Fondo	Bmk	Cat	Rendimenti	Q1	Q2	Q3	Q4
3-Mesi	2,52	3,71	4,08	Trimestrali %				
6-Mesi	7,36	9,41	10,26	2026	-5,81	-	-	-
1-Anno	25,37	27,47	29,39	2025	7,01	7,76	6,20	5,53
3-Anni Ann.ti	15,45	25,48	22,09	2024	8,07	-1,30	2,20	-0,81
5-Anni Ann.ti	11,32	18,49	15,86	2023	13,11	3,47	-4,46	8,94
10-Anni Ann.ti	8,80	12,49	11,41	2022	-11,80	-12,69	-4,55	12,99

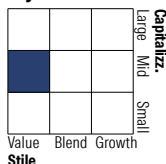
Rendimenti aggiornati al 28/04/2026

Portafoglio 31/03/2026



Asset Allocation %	Netta
Azioni	98,12
Obbligazioni	0,00
Liquidità	1,88
Altro	0,00

Style Box Azionaria

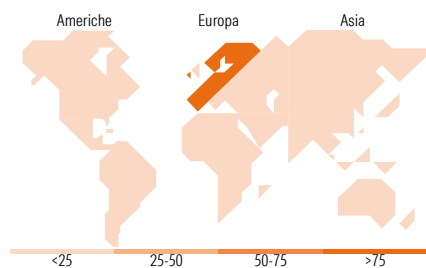


Mkt Cap %

Fondo	Netta
Giant	31,63
Large	17,54
Medium	38,93
Small	8,06
Micro	3,83

Capitalizzazione media di mercato

Fondo	Netta
Ave Mkt Cap EUR	15.978,02



Titoli principali

Nome	Settore	%
Enel SpA	☎	9,42
Intesa Sanpaolo	🏦	8,68
UniCredit SpA	🏦	7,11
Generali	🏦	4,86
BPER Banca SpA	🏦	4,24
Banca Monte dei Paschi di...	🏦	3,91
Ferrari NV	🏎	3,50
STMicroelectronics NV	🏭	3,30
Banca Generali	🏦	2,89
FincoBank SpA	🏦	2,84
% Primi 10 Titoli sul Patrimonio		50,76
Numero Complessivo di Titoli Azionari		49
Numero Complessivo di Titoli Obbligazionari		0

Distribuzione Settoriale %

Fondo	Netta
Ciclico	58,31
Materie Prime	3,51
Beni di Consumo Ciclici	16,43
Finanza	37,10
Immobiliare	1,27
Sensibile	25,42
Telecomunicazioni	2,03
Energia	5,33
Beni Industriali	10,03
Tecnologia	8,03
Difensivo	16,27
Beni Difensivi	1,42
Salute	0,71
Servizi di Pubblica Utilità	14,14

Ripartizione Geografica %

Fondo	Netta
America	6,43
Stati Uniti	6,43
Canada	0,00
America Latina e Centrale	0,00
Europa	90,20
Regno Unito	0,00
Europa Occidentale - Euro	88,89
Europa Occidentale - Non Euro	1,31
Europa dell'Est	0,00
Africa	0,00
Medio Oriente	0,00
Asia	3,36
Giappone	0,00
Australasia	0,00
Asia - Paesi Sviluppati	3,36
Asia - Emergente	0,00

Anagrafica

Società di Gestione	Amundi SGR S.p.A.	Patrimonio Classe (Mln)	62,39 EUR	Investimento Min. Ingresso	500 EUR
Telefono	+39 02 00651	(28/04/2026)		Investimento Min. Successivo	500 EUR
Web	https://www.amundi.it/	Domicilio	ITALIA	T.E.R.	-
Data di Partenza	01/08/2007	Valuta del Fondo	EUR	Spese correnti	1,93%
Nome del Gestore	Elena Ferrarese	UCITS	Si	Commissione di incentivo	20,00%
Data Inizio Gestione	28/07/2016	Inc/Acc	Acc		
NAV (28/04/2026)	EUR 13,10	ISIN	IT0004253800		
Patrimonio Netto (Mln)	171,30 EUR				

(31/03/2026)