

JPMorgan Funds - US Select Equity Plus Fund A (dist) - USD

Categoria Morningstar™

Azionari USA Large Cap Blend

Benchmark Morningstar

Morningstar US Large-Mid Cap NR USD

Usato nel Report

Benchmark Dichiarato

S&P 500 NR EUR

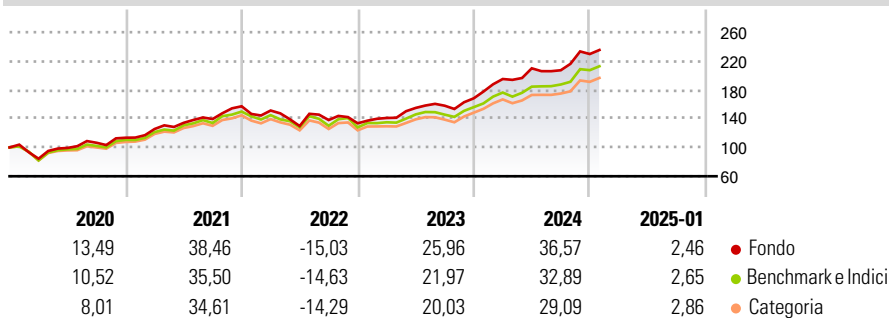
Morningstar Rating™

★★★★★

Obiettivo d'Investimento Dichiarato

Il Comparto mira ad offrire la crescita del capitale nel lungo periodo tramite un'esposizione a società statunitensi ottenuta investendo direttamente in titoli di tali società e mediante l'utilizzo di strumenti finanziari derivati.

Rendimenti



Misure di Rischio

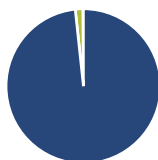
3Y Alpha	3,57	3Y Sharpe Ratio	1,00
3Y Beta	0,84	3Y Std Dev	14,82
3Y R-Squared	88,51	3Y Risk	-Med
3Y Info Ratio	0,50	5Y Risk	Med
3Y Tracking Error	5,84	10Y Risk	+Med

Basati su Morningstar US Large-Mid Cap NR USD (dove applicabile)

Rend. Cumulati %	Fondo	Bmk	Cat	Rendimenti Trimestrali %	Q1	Q2	Q3	Q4
3-Mesi	7,73	11,69	9,95	2025	-	-	-	-
6-Mesi	16,84	20,23	16,88	2025	15,94	7,62	-1,28	10,86
1-Anno	28,23	28,42	25,56	2024	5,53	9,91	1,99	6,49
3-Anni Ann.ti	16,85	15,09	13,71	2023	-3,76	-14,25	6,46	-3,29
5-Anni Ann.ti	17,06	15,34	14,27	2022	10,67	6,82	3,97	12,66
10-Anni Ann.ti	13,80	13,80	12,57	2021				

Rendimenti aggiornati al 04/02/2025

Portafoglio 31/12/2024

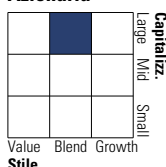


Asset Allocation %

Azioni	98,53
Obbligazioni	0,00
Liquidità	1,58
Altro	-0,12

Style Box

Azionaria

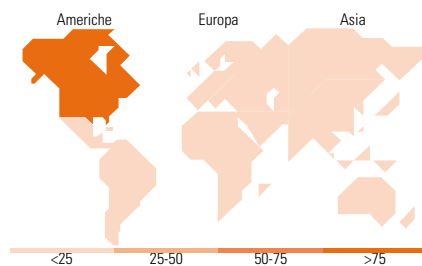


Mkt Cap %

Giant	45,20
Large	34,13
Medium	19,90
Small	0,77
Micro	0,00

Capitalizzazione media di mercato

Ave Mkt Cap USD	331.707,61
-----------------	------------



Titoli principali

Nome	Settore	%
NVIDIA Corp	📠	7,46
Microsoft Corp	📠	7,16
Amazon.com Inc	📠	5,33
Apple Inc	📠	4,82
Meta Platforms Inc Class A	📠	3,56
Alphabet Inc Class A	📠	2,98
Mastercard Inc Class A	📠	2,62
UnitedHealth Group Inc	🏥	2,12
Exxon Mobil Corp	🔥	1,91
Wells Fargo & Co	📠	1,84
% Primi 10 Titoli sul Patrimonio		39,81
Numero Complessivo di Titoli Azionari		119
Numero Complessivo di Titoli Obbligazionari		0

Distribuzione Settoriale %

	Fondo
Ciclico	27,51
Materie Prime	2,02
Beni di Consumo Ciclici	12,11
Finanza	11,56
Immobiliare	1,82
Sensibile	55,34
Telecomunicazioni	9,59
Energia	3,24
Beni Industriali	8,79
Tecnologia	33,73
Difensivo	17,15
Beni Difensivi	3,58
Salute	10,73
Servizi di Pubblica Utilità	2,84

Ripartizione Geografica %

	Fondo
America	97,14
Stati Uniti	96,74
Canada	0,39
America Latina e Centrale	0,00
Europa	1,56
Regno Unito	0,00
Europa Occidentale - Euro	1,39
Europa Occidentale - Non Euro	0,17
Europa dell'Est	0,00
Africa	0,00
Medio Oriente	0,00
Asia	1,31
Giappone	0,00
Australasia	0,00
Asia - Paesi Sviluppati	1,31
Asia - Emergente	0,00

Anagrafica

Società di Gestione	JPMorgan Asset Management (Europe) S.à r.l.	Patrimonio Classe (Mln)	124,09 USD	Investimento Min. Ingresso	32.000 EUR
		(04/02/2025)		Investimento Min. Successivo	5.000 USD
Telefono	+352 34 101	Domicilio	LUSSEMBURGO	T.E.R.	1,72%
Web	http://www.jpmorganassetmanagement.com	Valuta del Fondo	USD	Spese correnti	1,73%
		UCITS	Si	Commissione di incentivo	-
		Inc/Acc	Inc		
		ISIN	LU0281482678		
Data di Partenza	09/08/2007				
Nome del Gestore	Susan Bao				
Data Inizio Gestione	05/07/2007				
NAV (04/02/2025)	USD 52,79				

JPMorgan Funds - US Select Equity Plus Fund A (dist) - USD

Patrimonio Netto (Mln) 7.570,96 USD

(31/12/2024)