

T. Rowe Price Funds SICAV - European Equity Fund A

Categoria Morningstar™

Azionari Europa Large Cap Blend

Benchmark Morningstar

Morningstar Developed Europe Target

Market Exposure NR EUR

Usato nel Report

Benchmark Dichiarato

MSCI Europe NR EUR

Morningstar Rating™

★★

Obiettivo d'Investimento Dichiarato

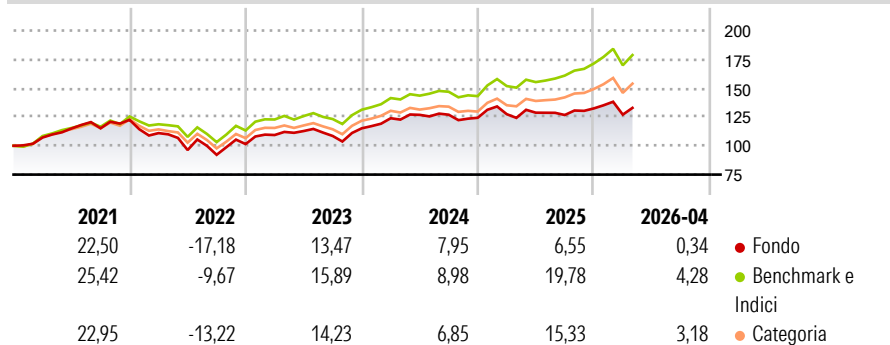
L'obiettivo del Fondo consiste nell'incrementare il valore delle sue azioni tramite l'incremento del valore dei suoi investimenti. Il Fondo investe su base discrezionale principalmente in azioni e titoli collegati alle azioni di società che hanno sede o svolgono la maggior parte delle proprie attività economiche in Europa. Il reddito generato dal Fondo è reinvestito e compreso nel valore delle azioni. Gli investitori possono vendere azioni del Fondo durante qualsiasi giornata lavorativa in Lussemburgo.

Misure di Rischio

3Y Alpha	-5,89	3Y Sharpe Ratio	0,30
3Y Beta	0,99	3Y Std Dev	11,17
3Y R-Squared	90,80	3Y Risk	Med
3Y Info Ratio	-1,93	5Y Risk	+Med
3Y Tracking Error	3,38	10Y Risk	Med

Basati su Morningstar Developed Europe Target Market Exposure NR EUR (dove applicabile)

Rendimenti



Rend. Cumulati %

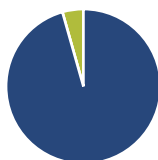
	Fondo	Bmk	Cat
3-Mesi	0,09	0,17	0,90
6-Mesi	5,41	9,62	8,93
1-Anno	5,89	17,13	14,39
3-Anni Ann.ti	6,11	12,35	10,42
5-Anni Ann.ti	4,06	9,67	7,74
10-Anni Ann.ti	5,96	9,17	7,74

Rendimenti aggiornati al 08/05/2026

Rendimenti Trimestrali %

	Q1	Q2	Q3	Q4
2026	-4,08	-	-	-
2025	2,51	1,05	-1,58	4,52
2024	7,62	2,36	0,10	-2,10
2023	7,77	3,14	-3,78	6,09
2022	-9,39	-13,23	-4,29	10,07

Portafoglio 31/03/2026



Asset Allocation %

- Azioni
- Obbligazioni
- Liquidità
- Altro

Netta

95,61
0,00
4,39
0,00

Style Box Azionaria

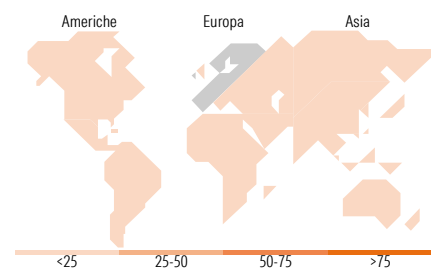


Mkt Cap %

	Fondo
Giant	37,31
Large	32,81
Medium	28,72
Small	1,16
Micro	0,00

Capitalizzazione media di mercato

	Fondo
Ave Mkt Cap EUR	44.534,7



Titoli principali

Nome	Settore	%
AstraZeneca PLC	+	4,05
ASML Holding NV	+	3,95
Shell PLC	+	3,60
Siemens AG	+	2,98
SAP SE	+	2,62
Unilever PLC	+	2,44
TotalEnergies SE	+	2,43
Rheinmetall AG	+	2,37
Schneider Electric SE	+	2,25
Nestle SA	+	2,23
% Primi 10 Titoli sul Patrimonio		28,93
Numero Complessivo di Titoli Azionari		68
Numero Complessivo di Titoli Obbligazionari		0

Distribuzione Settoriale %

	Fondo
Ciclico	30,83
Materie Prime	-
Beni di Consumo Ciclici	9,26
Finanza	18,92
Immobiliare	2,64
Sensibile	47,27
Telecomunicazioni	5,07
Energia	7,54
Beni Industriali	21,01
Tecnologia	13,65
Difensivo	21,90
Beni Difensivi	7,84
Salute	11,84
Servizi di Pubblica Utilità	2,22

Ripartizione Geografica %

	Fondo
America	4,08
Stati Uniti	4,08
Canada	0,00
America Latina e Centrale	0,00
Europa	95,92
Regno Unito	20,25
Europa Occidentale - Euro	57,69
Europa Occidentale - Non Euro	16,68
Europa dell'Est	1,30
Africa	0,00
Medio Oriente	0,00
Asia	0,00
Giappone	0,00
Australasia	0,00
Asia - Paesi Sviluppati	0,00
Asia - Emergente	0,00

Anagrafica

Società di Gestione	T. Rowe Price (Luxembourg) Management S.à r.l.	Patrimonio Classe (Mln)	4,44 EUR	Investimento Min. Ingresso	-
Telefono	+441268466339	(08/05/2026)		Investimento Min. Successivo	100 EUR
Web	www.troweprice.com	Domicilio	LUSSEMBURGO	T.E.R.	1,67%
Data di Partenza	02/05/2007	Valuta del Fondo	EUR	Spese correnti	1,67%
Nome del Gestore	-	UCITS	Si	Commissione di incentivo	-
Data Inizio Gestione	01/08/2024	Inc/Acc	Acc		
NAV (08/05/2026)	EUR 21,22	ISIN	LU0285830955		

T. Rowe Price Funds SICAV - European Equity Fund A

Patrimonio Netto (Mln)

19,17 EUR

(31/03/2026)