

# Templeton Global Value and Income Fund N (Acc) EUR -H1

## Categoria Morningstar™

Bilanciati Moderati EUR

## Benchmark Morningstar

Morningstar Euro Moderate Global Target

Allocation NR EUR

Usato nel Report

## Benchmark Dichiarato

40% JPM GBI Global TR USD, 60% MSCI

ACWI NR USD

## Morningstar Rating™

★★★

### Obiettivo d'Investimento Dichiarato

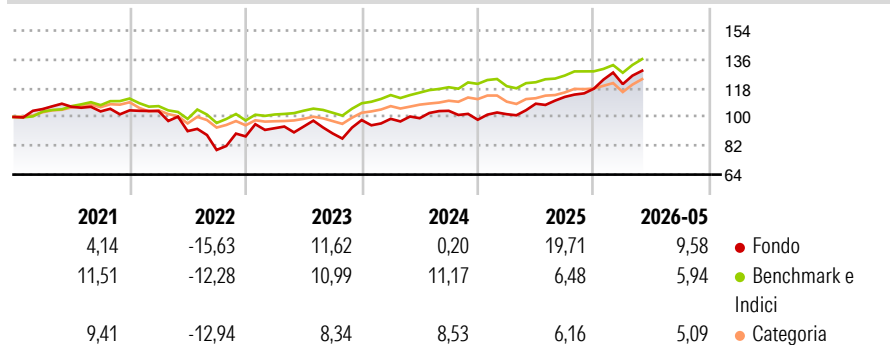
Obiettivo di investimento: > Rivalutazione del capitale e reddito. Strategia di investimento: Il Comparto investirà in titoli azionari e di debito societari e, in misura minore, in titoli di stato emessi da organismi di tutto il mondo. Il Comparto cercherà di conseguire rendimenti investendo in strumenti finanziari a tasso fisso o variabile e titoli di debito di emittenti governativi, parastatali e societari di paesi di tutto il mondo.

### Misure di Rischio

3Y Alpha	0,75	3Y Sharpe Ratio	0,88
3Y Beta	1,29	3Y Std Dev	10,92
3Y R-Squared	57,72	3Y Risk	Alto
3Y Info Ratio	0,35	5Y Risk	Alto
3Y Tracking Error	7,37	10Y Risk	Alto

Basati su Morningstar Euro Moderate Global Target Allocation NR EUR (dove applicabile)

### Rendimenti



### Rend. Cumulati %


	Fondo	Bmk	Cat
3-Mesi	7,42	7,45	6,76
6-Mesi	8,65	6,24	5,62
1-Anno	19,14	12,74	11,81
3-Anni Ann.ti	11,38	9,92	8,62
5-Anni Ann.ti	3,64	5,11	3,38
10-Anni Ann.ti	4,40	5,97	4,15

Rendimenti aggiornati al 26/06/2026

### Rendimenti

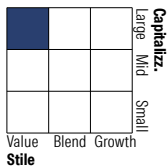
	Q1	Q2	Q3	Q4
2026	2,46	-	-	-
2025	3,53	6,44	3,91	4,54
2024	0,79	0,39	4,66	-5,38
2023	5,81	1,14	-4,61	9,34
2022	-0,46	-12,08	-12,90	10,68

### Portafoglio 31/05/2026

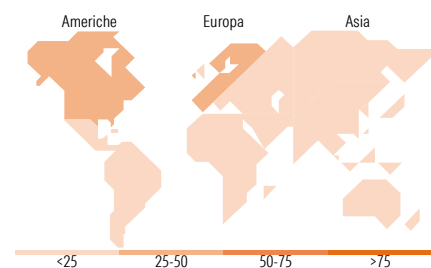
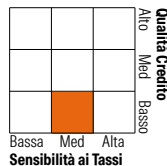


### Morningstar Style Box®

#### Stile Azionario



#### Reddito Fisso



### Titoli principali

Nome	Settore	%
BP PLC	Industria	2,45
Icon PLC	Industria	2,11
Novo Nordisk AS Class B	Industria	1,96
Secretaria Do Tesouro...	Stato	1,88
AT&T Inc	Telecomunicazioni	1,85
Salesforce Inc	Software	1,77
United Parcel Service Inc...	Logistica	1,77
Samsung Electronics Co Ltd	Industria	1,75
India (Republic of) 7.26%	Stato	1,72
Carrefour	Retail	1,69
% Primi 10 Titoli sul Patrimonio		18,96
Numero Complessivo di Titoli Azionari		43
Numero Complessivo di Titoli Obbligazionari		70

### Distribuzione Settoriale %

	Fondo
Ciclico	31,42
Sensibile	37,77
Difensivo	30,80

### Fixed Income Sector Weightings %

	Fondo
Governativo	62,67
Societario	31,82
Cartolarizzazioni	0,00
Enti Locali	0,00
Liquidità ed equivalenti	5,74
Derivati	-0,23

### Ripartizione Geografica %

	Fondo
<b>America</b>	<b>41,64</b>
Stati Uniti	41,64
Canada	0,00
America Latina e Centrale	0,00
<b>Europa</b>	<b>43,62</b>
Regno Unito	15,44
Europa Occidentale - Euro	24,70
Europa Occidentale - Non Euro	3,47
Europa dell'Est	0,00
Africa	0,00
Medio Oriente	0,00
<b>Asia</b>	<b>14,74</b>
Giappone	1,27
Australasia	2,98
Asia - Paesi Sviluppati	5,80
Asia - Emergente	4,70

### Anagrafica

Società di Gestione	Franklin Templeton International Services S.à r.l.	Patrimonio Classe (Mln)	10,43 EUR	Investimento Min. Ingresso	1.000 USD
		(26/06/2026)		Investimento Min. Successivo	1.000 USD
Telefono	+352 46 66 67 212	Domicilio	LUSSEMBURGO	T.E.R.	2,15%
Web	www.franklintempleton.lu	Valuta del Fondo	EUR	Spese correnti	2,15%
Data di Partenza	03/09/2007	UCITS	Si	Commissione di incentivo	-
Nome del Gestore	Michael Hasenstab	Inc/Acc	Acc		
Data Inizio Gestione	01/08/2006	ISIN	LU0316492932		
NAV (26/06/2026)	EUR 13,32				

See disclosures for more details

© 2026 Morningstar Italia. Tutti i diritti sono riservati. Le informazioni qui contenute: (1) sono proprietà di Morningstar, (2) non possono essere copiate, (3) non costituiscono consiglio di investimento; (4) sono fornite con scopi informativi; (5) sono ritenute attendibili da Morningstar che, pertanto, ne garantisce il maggior grado di accuratezza e completezza possibile, fatto salvo il caso in cui queste Le siano state fornite in modo errato e/o non completo dalle relative società prodotte; (6) sono estratte dai dati del fondo disponibili e riferiti a date temporali diverse. Morningstar non è responsabile per qualunque danno o perdita derivante da qualunque uso delle informazioni e chi visiona tali informazioni sarà responsabile dell'uso che andrà a farne. Non vi è naturalmente garanzia alcuna che i risultati del passato trovino un riscontro nel futuro.

# Templeton Global Value and Income Fund N (Acc) EUR -H1

Patrimonio Netto (Mln) 640,72 USD

(31/05/2026)