

Templeton Asian Growth Fund A(acc)EUR-H1

Categoria Morningstar™

Azionari Altri Settori

Benchmark Morningstar

Not Categorized

Usato nel Report

Benchmark Dichiarato

MSCI AC Asia Ex Japan 10-40 NR USD

Morningstar Rating™

Senza rating

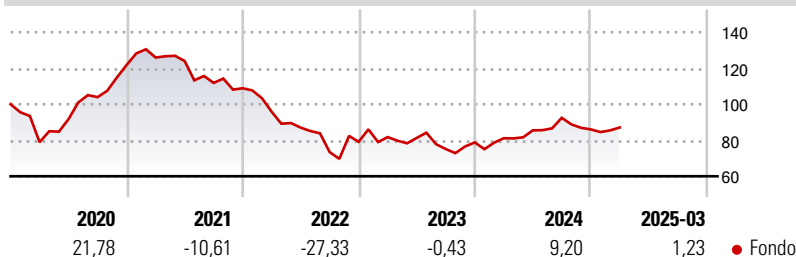
Obiettivo d'Investimento Dichiarato

Templeton Asian Growth Fund (il "Fondo") si prefigge di aumentare il valore dei suoi investimenti a medio - lungo termine. Il Fondo investe principalmente in: - azioni emesse da società di qualunque dimensione negoziate su borse valori di paesi asiatici (esclusi Australia, Nuova Zelanda e Giappone) - azioni emesse da società di qualunque dimensione situate, o che conducono attività significative, in paese asiatici (esclusi Australia, Nuova Zelanda e Giappone) Il Fondo può investire in misura minore in: - azioni od obbligazioni emesse da società di qualunque dimensione, situate in qualsiasi paese della regione asiatica, incluso qualsiasi altro mercato emergente di tale regione

Misure di Rischio

3Y Alpha	-	3Y Sharpe Ratio	-0,21
3Y Beta	-	3Y Std Dev	19,02
3Y R-Squared	-	3Y Risk	-
3Y Info Ratio	-	5Y Risk	-
3Y Tracking Error	-	10Y Risk	-

Rendimenti



Rend. Cumulati %

Periodo	Fondo
3-Mesi	-1,95
6-Mesi	-8,64
1-Anno	6,01
3-Anni Ann.ti	-3,62
5-Anni Ann.ti	-0,20
10-Anni Ann.ti	-2,74

Rendimenti aggiornati al 17/04/2025

Rendimenti

Periodo	Q1	Q2	Q3	Q4
2025	1,23	-	-	-
2024	2,96	5,38	8,18	-6,97
2023	3,32	-0,57	-7,56	4,85
2022	-11,99	-9,20	-15,64	7,79
2021	3,41	-1,51	-9,84	-2,65

Portafoglio 31/03/2025

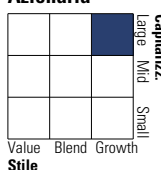


Asset Allocation %

Asset Class	Netta
Azioni	99,35
Obbligazioni	0,00
Liquidità	0,65
Altro	0,00

Style Box

Azionaria



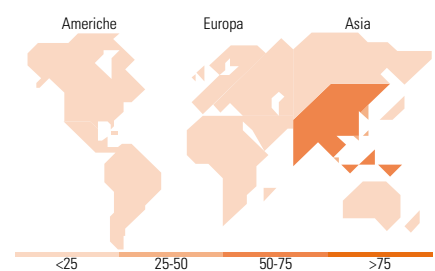
Stile

Mkt Cap %

Mkt Cap	Fondo
Giant	69,11
Large	29,62
Medium	1,27
Small	0,00
Micro	0,00

Capitalizzazione media di mercato

Ave Mkt Cap USD	73.376,98
-----------------	-----------



Titoli principali

Nome	Settore	%
Taiwan Semiconductor...	📱	9,52
Tencent Holdings Ltd	📱	7,41
ICICI Bank Ltd	🏦	6,69
Alibaba Group Holding Ltd...	📱	4,59
Samsung Electronics Co Ltd	📱	4,12
AIA Group Ltd	🏠	3,87
MediaTek Inc	📱	3,30
HDFC Bank Ltd	🏦	3,19
Meituan Class B	📱	3,16
Eternal Ltd	📱	2,47
% Primi 10 Titoli sul Patrimonio		48,31
Numero Complessivo di Titoli Azionari		53
Numero Complessivo di Titoli Obbligazionari		0

Distribuzione Settoriale %

Settore	Fondo
Ciclico	55,79
Materie Prime	2,29
Beni di Consumo Ciclici	26,41
Finanza	26,28
Immobiliare	0,82
Sensibile	33,69
Telecomunicazioni	7,50
Energia	0,01
Beni Industriali	5,55
Tecnologia	20,63
Difensivo	10,51
Beni Difensivi	4,97
Salute	4,51
Servizi di Pubblica Utilità	1,03

Ripartizione Geografica %

Regione	Fondo
America	0,00
Stati Uniti	0,00
Canada	0,00
America Latina e Centrale	0,00
Europa	0,00
Regno Unito	0,00
Europa Occidentale - Euro	0,00
Europa Occidentale - Non Euro	0,00
Europa dell'Est	0,00
Africa	0,00
Medio Oriente	0,00
Asia	100,00
Giappone	0,00
Australasia	0,00
Asia - Paesi Sviluppati	32,64
Asia - Emergente	67,36

Anagrafica

Società di Gestione	Franklin Templeton International Services S.à r.l.	Patrimonio Classe (Mln)	21,90 EUR	Investimento Min. Ingresso	1.000 USD
Telefono	+352 46 66 67 212	Domicilio	LUSSEMBURGO	Investimento Min. Successivo	1.000 USD
Web	www.franklintempleton.lu	Valuta del Fondo	EUR	T.E.R.	2,18%
Data di Partenza	03/09/2007	UCITS	Si	Spese correnti	2,16%
Nome del Gestore	-	Inc/Acc	Acc	Commissione di incentivo	-
Data Inizio Gestione	01/02/2018	ISIN	LU0316493583		

Templeton Asian Growth Fund A(acc)EUR-H1

NAV (17/04/2025)

EUR 19,57

Patrimonio Netto (Mln)

1.726,51 USD

(31/03/2025)